

«Қазақстан Республикасының Азаматтық кодексіне (ерекше бөлігі)» сәйкес бұл материал көбейтуге (көшіруге) жатпайды, статистикалық ақпараттарды өз жарияланымдарында (басылымдарында) пайдаланған жағдайда Қазақстан Республикасы Ұлттық экономика министрлігі Статистика комитетіне сілтеме жасау міндетті. В соответствии с «Гражданским кодексом Республики Казахстан (особенная часть)» данный материал не подлежит размножению (копированию), при использовании статистической информации в своих публикациях (изданиях) обязательно ссылка на Комитет по статистике Министерства национальной экономики Республики Казахстан.

Қазақстан туризмі Туризм Казахстана

2014-2018

Статистикалық жинақ
Статистический сборник

Қазақстан туризмі / Статистикалық жинақ / қазақ және орыс
тілдерінде / 66 бет

Туризм Казахстана / Статистический сборник/ на казахском и
русском языках / 66 стр.

Қазақстан Республикасы
Ұлттық экономика министрлігі
Статистика комитеті
Бас редактор Н.С. Айдапкелов

Министерство национальной экономики
Республики Казахстан
Комитет по статистике
Главный редактор Айдапкелов Н.С.

Жинақ Қазақстан Республикасы Ұлттық экономика министрлігі
Статистика комитетінің www.stat.gov.kz Интернет-ресурсында қол
жетімді

Сборник доступен на Интернет-ресурсе Комитета по статистике
Министерства национальной экономики Республики Казахстан
www.stat.gov.kz

Мекенжай: Қазақстан Республикасы, 010000
Нұр-Сұлтан қаласы, Мәңгілік ел 8
Министрліктер Үйі, 4 кіреберіс
Қазақстан Республикасы
Ұлттық экономика министрлігі
Статистика комитеті
Ақпараттық қызмет: +7 7172 74 90 10, 74 90 11
Факс: +7 7172 74 95 47
Электрондық мекенжай: kazstat.rk@gmail.com
Интернет-ресурс: <http://stat.gov.kz>

Адрес: Республика Казахстан, 010000
город Нұр-Сұлтан, Мәңгілік ел 8
Дом Министерств, 4 подъезд
Министерство национальной экономики
Республики Казахстан
Комитет по статистике
Информационная служба: +7 7172 74 90 10, 74 90 11
Факс: +7 7172 74 95 47
Электронный адрес: kazstat.rk@gmail.com
Интернет-ресурс: <http://stat.gov.kz>

Шартты белгілер:
- – құбылыс жоқ
0,0 – болмашы шама
х - құпия деректер
... – деректер жоқ
Жекелеген жағдайларда қорытынды мен қосылғыштар сомасы
арасындағы шамалы айырмашылықтар деректерді дөңгелектеумен
түсіндіріледі.

Условные обозначения:
- – явление отсутствует
0,0 – незначительная величина
х - конфиденциальные данные
... – данные отсутствуют
В отдельных случаях незначительные расхождения между итогом и
суммой слагаемых объясняются округлением данных.

Алғы сөз

Статистикалық жинақ Қазақстан Республикасында туризмнің дамуы туралы жан-жақты ақпараттан тұрады. Елдер бөлінісінде сапар мақсаттары бойынша халықаралық туристік ағындар; Республиканың әлеуметтік-экономикалық индикаторлар; туристік қызметке тариф пен баға индексі; туризм саласымен байланысты экономикалық қызмет саласы және инфрақұрылым (бөлшек сауда, қоғамдық тамақтандыру қызметі), сонымен қатар туризм саласындағы қаржы-шаруашылық қызметі және т.б. мәліметтер жинақта ұсынылған. Қазақстан Республикасының төлем балансы туралы деректерге және сыртқы экономикалық қызметке бір бөлім арналған.

Орналастыру орындары, санаторий-курорттық мекемелер, табиғаттың ерекше қорғалатын аумақтар бойынша туристік индустрияның негізгі көрсеткіштеріне жинақта анағұрлым орын бөлінген.

2014-2018 жылдарға тұтастай Қазақстан Республикасы, өңірлер бөлінісінде және курорттық аймақтар бойынша ақпарат жарияланады.

Жинақ, мемлекттік статистика органдардың респонденттерден – заңды және жеке тұлғалардан әр түрлі статистикалық байқау өткізу жолымен алынған деректері бойынша, сонымен қатар: Ұлттық Банк, Ұлттық Қауіпсіздік Комитетінің Шекара қызметі, Ауыл шаруашылығы министрлігі Орман шаруашылығы және жануарлар дүниесі комитеті, Білім және ғылым министрлігі ұсынған деректер негізінде дайындалған.

Түсініктеме аппаратында қолданатын және келтірілген деректердің мағынасы бойынша ақпаратты ұсынатын қысқаша әдіснамалық түсініктемелер әр бөлімде көрсетілген.

Жеке көрсеткіштер бойынша деректер бірқатар жағдайларда алдын-ала болып табылады және 2019 жылғы басылымда нақтылануы мүмкін.

Предисловие

Статистический сборник содержит подробную информацию о развитии туризма в Республике Казахстан. В сборнике представлена информация о международных туристских потоках по целям поездок в разрезе стран; социально-экономических индикаторах республики; индексах цен и тарифов на туристские услуги; инфраструктуре и деятельности отраслей экономики, связанных со сферой туризма (розничной торговле, услугам общественного питания), а также финансово-хозяйственная деятельность в сфере туризма и т.д. Один из разделов посвящен внешнеэкономической деятельности и содержит данные о платежном балансе Республики Казахстан.

Значительное место в сборнике уделено показателям туристской индустрии по местам размещения, санаторно-курортным учреждениям и особо охраняемым природным территориям.

Информация по местам размещения публикуется в целом по Республике Казахстан, в разрезе регионов и по курортным зонам Казахстана за 2014-2018 гг.

Сборник подготовлен на основе данных, получаемых органами государственной статистики от респондентов путем проведения различных форм статистического наблюдения, а также данных предоставленных Национальным банком, Пограничной службой Комитета Национальной Безопасности, Комитетом лесного хозяйства и животного мира Министерства сельского хозяйства, Министерством образования и науки.

Краткие методологические пояснения, содержащие информацию об источниках приведенных данных и используемом понятийном аппарате, приведены в каждом разделе.

Данные по отдельным показателям в ряде случаев, являются предварительными и в дальнейшем могут быть уточнены в издании за 2019 год.

Мазмұны Содержание

Қазақстан Республикасының географиялық сипаттамасы Географическая характеристика Республики Казахстан.....	5
1. Дамудың негізгі индикаторлары Основные индикаторы развития.....	6
2. Халықаралық туристік ағындар Международные туристские потоки.....	10
3. Елдің туристік ағыны бойынша ақпарат Информация по туристскому потоку страны.....	16
4. Негізгі көрсеткіштер Основные показатели.....	23
5. Орналастыру орындары Места размещения.....	24
6. Емдеу-сауықтыру туризмінің негізгі көрсеткіштері Основные показатели лечебно-оздоровительного туризма.....	36
7. Сауда және қоғамдық тамақтандыру Торговля и общественное питание.....	39
8. Ерекше қорғалатын табиғи аумақтар Особо охраняемые природные территории.....	41
9. Туризм саласындағы адам ресурстары Человеческие ресурсы в сфере туризма.....	46
10. Қаржы ресурстары Финансовые ресурсы.....	51
11. Білім беру туризмі Образовательный туризм.....	59
12. Курорттық аумақтарда туризмнің дамуы Развитие туризма в курортных зонах.....	60

Қазақстан Республикасының географиялық сипаттамасы

Географическая характеристика Республики Казахстан

Астанасы – Нұр-Сұлтан қаласы

Республиканың аумағы – 2724,9 мың шаршы км
Халықтың тығыздығы – 1 шаршы км-ге 6,7 адам
Халық саны 2019 жылғы 1 қаңтарға – 18395,6 мың адам
Халықтың табиғи өсімі 1000 тұрғындарға 14,63 адам

Ең ірі тау сілемдері, м:

Хан Тәңірі шыңы (Сарыжаз жотасы) – 6995
БГҚ 100 жылдығы шыңы (Меридианалды жотасы) – 6276
Талғар шыңы (Іле Алатауы) – 4979
Ишанбұлақ тауы (Күнгей Алатауы) – 4653
Бесбасқан тауы (Жетісу Алатауы) – 4622
Металлург тауы (Іле Алатауы) – 4600
Мұзтау шыңы (Алтай таулары, Қатын жотасы) – 4506
Манас шыңы (Талас жотасы) – 4482
Ашутөр тауы (Теріскей Алатауы) – 4427
Мұзтау тауы (Жетісу Алатауы) – 4370
Комсомол шыңы (Іле Алатауы) – 4330

Ең ірі көлдер, мың шаршы км

Каспий теңізі – 374
Арал теңізі (Орта Азия) – 41,0
Балқаш – 18,2

Республика шекарасының ұзындығы, км

Жалпы ұзындығы – 13394
оның ішінде:
Ресей Федерациясымен – 7591
Өзбекстан Республикасымен – 2354
Қырғыз Республикасымен – 1241
Түрікменстанмен – 426
Қытаймен – 1782
Каспий теңізі бойынша – 600
Республика аумағында
85022 өзендер мен уақытша ағын сулар ағады

Ең ұзын өзендер, км

Ертіс – 4248
республика шегіндегі ұзындығы – 1698
Есіл – 2450
республика шегіндегі ұзындығы – 1400
Жайық – 2428
республика шегіндегі ұзындығы – 1082
Сырдария – 2219
республика шегіндегі ұзындығы – 1400

Аумақтар бойынша ең ірі облыс -

Қарағанды – 428 мың шаршы км

Столица - город Нур-Сұлтан

Территория республики – 2724,9 тыс. кв. км
Плотность населения – 6,7 человек на 1 кв. км
Численность населения на 01.01.2019г. – 18395,6 тыс.человек
Естественный прирост населения – 14,63 человек на 1000 жителей

Самые крупные горные массивы, м:

Пик Хан-Тенгри (хребет Сарыжаз) – 6995
Пик 100 лет ВГО (хребет Меридианальный) – 6276
Пик Талгар (Илейский Алатау) – 4979
Гора Ишанбулак (Кунгей Алатау) – 4653
Гора Бесбаскан (Жетысуский Алатау) – 4622
Гора Metallург (Илейский Алатау) – 4600
Пик Музтау (горы Алтай, хребет Катын) – 4506
Пик Манас (хребет Талас) – 4482
Гора Ашутор (Терискей Алатау) – 4427
Гора Музтау (Жетысуский Алатау) – 4370
Пик Комсомола (Илейский Алатау) – 4330

Самые крупные озера, тыс. кв. км

Каспийское море – 374
Аральское море (Средняя Азия) – 41,0
Балхаш – 18,2

Протяженность границ республики, км

Общая – 13394
в том числе:
с Российской Федерацией – 7591
с Республикой Узбекистан – 2354
с Кыргызской Республикой – 1241
с Туркменистаном – 426
с Китаем – 1782
по Каспийскому морю – 600
На территории республики протекает
85022 реки и временных водотока

Самые длинные реки, км

Иртыш – 4248
протяженность в пределах республики – 1698
Есиль – 2450
протяженность в пределах республики – 1400
Жайык – 2428
протяженность в пределах республики – 1082
Сырдарья – 2219
протяженность в пределах республики – 1400

Самая крупная область по территории -

Карагандинская – 428 тыс. кв. км

1. Дамудың негізгі индикаторлары

Основные индикаторы развития

Жалпы ішкі өнім өндіріс сатысында жалпы қосылған құнды салалар бойынша жиынтықтау жолымен алынады. Жалпы ішкі өнім нарықтық бағасы бойынша есептеп шығарылады, яғни өзіне өнімдерге және импортқа салынған таза салықтарды қосады. «Таза» термині салықтың тиісті субсидиялардың шегеріліп көрсетілгендігін білдіреді. Бұл елдің экономикалық қызметінің түпкілікті нәтижесін сипаттайтын ұлттық шоттар жүйесінің аса маңызды көрсеткіштерінің бірі.

Халық саны осы берілген уақыт мезетінде осы аумақта тұрып жатқан адамдар саны.

Халықтың табиғи өсімі - белгілі бір кезеңде тірі туғандар мен өлгендер санының арасындағы айырмашылығына тең. Табиғи өсім оң шамада болуы мүмкін, егер туғандар саны өлгендер санынан асып түссе, немесе кері жағдайда – теріс (табиғи азаю).

Жұмыспен қамтылған халық - әркім өз жағдайы бойынша белгілі бір есепті кезең ішінде мынадай: «жалдамалы (ақы төленетін) қызметкер» немесе «өз бетінше жұмыспен қамтылған қызметкер» санаттарының біріне жатқызылуы мүмкін тиісті жастағы (15 және одан жоғары жастағы), барлық жеке тұлғалар.

Жұмыссыздарға халықтың экономикалық белсенділігін өлшеу үшін белгіленген жастағы, қаралатын кезеңде: жұмыссыз болған (табысты жұмысы болмаған); оны іздеумен белсенді айналысқан; белгілі бір уақыт кезеңі ішінде жұмысқа кірісуге дайын болған деген үш негізгі критерийге бір мезгілде жауап берген адамдар жатады.

Сыртқы сауда айналымы – импорттың және экспорттың құнының салмасына тең елдің сыртқы сауда көлемін сипаттайтын ақшалай көріністе өлшенетін экономикалық көрсеткіш.

Бір қызметкердің орташа айлық атаулы жалақысы жалақының есептелген қорының сомасын қызметкерлердің нақты санына және есепті кезеңдегі айлар санына бөлу жолымен анықталады.

Қызметкерлердің тізімдік саны – тізімдік санда жұмыс берушінің актілерін орындай отырып, жұмысты белгілі бір мамандығы, біліктілігі немесе лауазымы бойынша орындайтын, есепті кезеңде ұйымның тізімінде бар барлық қызметкерлер, сондай-ақ қоғамдық бастамаларда жұмыс істейтін адамдар саны.

Валовой внутренний продукт на стадии производства получается путем суммирования валовой добавленной стоимости по отраслям. Валовой внутренний продукт рассчитывается по рыночным ценам, то есть включает в себя чистые налоги на продукты и на импорт. Термин «чистые» означает, что налоги показаны за вычетом соответствующих субсидий. Это один из важнейших показателей системы национальных счетов, характеризующий конечный результат экономической деятельности страны.

Численность населения - количество людей, проживающих на данной территории в данный момент времени.

Естественный прирост населения - разность между числом родившихся живыми и числом умерших за определенный период. Естественный прирост может быть положительной величиной, если число родившихся превышает число умерших, или отрицательной (естественная убыль) – в противном случае.

Занятое население - все физические лица в соответствующем возрасте (15 лет и старше), кто по своему состоянию в течение определенного отчетного периода, могут быть отнесены к одной из категорий: «наемный (оплачиваемый) работник» или «самозанятый работник».

К безработным относятся лица в возрасте, установленном для измерения экономической активности населения, которые в рассматриваемый период отвечали одновременно трем основным критериям: были без работы (не имели доходного занятия), занимались активно ее поиском, были готовы приступить к работе в течение определенного периода времени.

Внешнеторговый оборот – измеряемый в денежном выражении экономический показатель, характеризующий объем внешней торговли страны и равный сумме стоимостей экспорта и импорта.

Среднемесячная номинальная заработная плата одного работника определяется путем деления суммы начисленного фонда заработной платы на фактическую численность работников и на количество месяцев в отчетном периоде.

Списочная численность работников – численность работников, которые числятся в списках организации в отчетном периоде, выполняющие работу по определенной специальности, квалификации или должности с исполнением актов работодателя, а также лица, занятые на общественных началах.

1.1 Әлеуметтік-экономикалық индикаторлар
Социально-экономические индикаторы

	2014	2015	2016	2017	2018	
Жыл соңындағы халық саны, мың адам	17 415,7	17 669,9	17 918,2	18 157,3	18 395,6	Численность населения на конец года, тыс. человек
Халықтың табиғи өсімі, мың адам ¹⁾	267,0	267,7	269,5	261,3	267,4	Естественный прирост населения, тыс. человек ¹⁾
одан 1000 тұрғындарға, адам ¹⁾	15,45	15,26	15,14	14,46	14,63	из них на 1000 жителей, человек ¹⁾
Жұмыспен қамтылған халық, мың адам	8 510,1	8 433,3 ²⁾	8 553,4	8 585,2	8 695,0	Занятое население, тыс. человек
Жұмыссыз халық, мың адам оның ішінде:	451,9	454,2 ²⁾	445,5	442,3	443,6	Безработное население, тыс. человек
жұмыссыздар ретінде тіркелген азаматтар саны (жыл соңына)	33,4	34,6	37,5	70,3	91,6	в том числе: численность граждан, зарегистрированных в качестве безработных (на конец года)
Бөлшек сауда тауар айналымы (қоғамдық тамақтандыру қызметінсіз), млрд. теңге	6 332,3	6 555,8	7 974,4	8 892,9	10 045,8	Розничный товарооборот (без услуг общественного питания), млрд. тенге
Қоғамдық тамақтандырудың айналымы, млрд. теңге	269,3	321,9	415,8	448,3	524,8	Оборот общественного питания, млрд. тенге
Экономиканың жеке секторларындағы бағалар индексі (желтоқсан өткен жылдың желтоқсанына, пайызбен)						Индексы цен в отдельных секторах экономики (декабрь к декабрю предыдущего года, в процентах)
тұтыну бағаларының индексі	107,4	113,6	108,5	107,1	105,3	индекс потребительских цен
азық-түлік тауарлары	108,0	110,9	109,7	106,5	105,1	продовольственные товары
азық-түлік емес тауарлар	107,8	122,6	109,5	108,9	106,4	непродовольственные товары
халыққа ақылы қызмет көрсету	106,4	108,1	106,1	105,9	104,5	платные услуги населению
Сыртқы сауда айналымы – барлығы, млн. АҚШ доллары ⁴⁾	120 755,3	76 523,5	62 113,6	78 102,9	94 769,7	Внешнеторговый оборот - всего, млн. долларов США ⁴⁾
оның ішінде:						в том числе:
экспорт	79 459,8	45 955,8	36 736,9	48 503,3	61 111,2	экспорт
импорт	41 295,5	30 567,7	25 376,7	29 599,6	33 658,5	импорт
ТМД елдерімен сыртқы сауда айналымы, млн. АҚШ доллары ⁴⁾	28 599,5	20 970,3	17 691,2	22 430,9	25 602,2	Внешнеторговый оборот со странами СНГ, млн. долларов США ⁴⁾
оның ішінде:						в том числе:
экспорт	11 052,5	7 908,3	6 327,6	8 298,9	9 568,3	экспорт
импорт	17 547,0	13 062,0	11 363,6	14 132,0	16 033,9	импорт
ТМД-дан тыс елдермен сыртқы сауда айналымы, млн. АҚШ доллары ⁴⁾	92 155,8	55 553,2	44 422,4	55 672,0	69 167,5	Внешнеторговый оборот со странами вне СНГ, млн. долларов США ⁴⁾
оның ішінде:						в том числе:
экспорт	68 407,3	38 047,5	30 409,3	40 204,4	51 542,9	экспорт
импорт	23 748,5	17 505,7	14 013,1	15 467,6	17 624,6	импорт
Бір қызметкердің орташа айлық атаулы жалақысы, теңге	121 021	126 021	142 898	150 827	162 673	Среднемесячная номинальная заработная плата одного работника, тенге
Халықтың орта есеппен жан басына шаққандағы атаулы ақшалай табыстары, теңге	62 271	67 321	76 575	83 053	92 703 ⁴⁾	Среднедушевые номинальные денежные доходы населения, тенге
Нақты ақшалай табыстар индексі, өткен жылға пайызбен	103,4	101,4	99,3	101,0	105,3 ⁴⁾	Индекс реальных денежных доходов, в процентах к предыдущему году

¹⁾2014-2015 жылдардағы туу және өлім-жітім мәліметтері әкімшілік-аумақтық өзгерістерге байланысты және туылу және өлім оқиғаларының кеш тіркелуін есепке ала отырып қайт есептелді.

Данные о рождаемости и смертности за 2014-2015 годы пересчитаны в связи с административно-территориальными преобразованиями и учетом поздних регистраций событий рождений и смертей.

²⁾Деректер жұмыспен қамтудың жаңа стандарттарына сәйкес қалыптастырылған.

Данные сформированы в соответствии с новыми стандартами занятости.

³⁾Қазақстан Республикасы Қаржы министрлігі Мемлекеттік кірістер комитетінің және Қазақстан Республикасы Ұлттық экономика министрлігі Статистика комитетінің деректері.

Данные Комитета государственных доходов Министерства финансов Республики Казахстан и Комитета по статистике Министерства национальной экономики Республики Казахстан.

⁴⁾Алдын ала деректер.

Предварительные данные.

1.2 Туризм дамуының индикаторлары
Индикаторы развития туризма

	2014	2015	2016	2017	2018	
Тікелей туризмде құрылған жалпы қосылған құн, млрд. теңге ¹⁾	336,8	406,4	558,8	688,2	-	Валовая добавленная стоимость, создаваемая непосредственно в туризме, млрд. тенге ¹⁾
Жалпы ішкі өнімдегі тікелей туризмде құрылған жалпы қосылған құнның үлесі, пайыз ¹⁾	0,8	1,0	1,2	1,3	-	Доля валовой добавленной стоимости, непосредственно в туризме, в валовом внутреннем продукте, процентов ¹⁾
Орналастыру орындарының саны, бірлік	2 056	2 338	2 754	2 987	3 322	Количество мест размещения, единиц

	2014	2015	2016	2017	2018	
Санаторий-курорттық ұйымдардың саны, бірлік	152	144	154	144	145	Количество санаторно-курортных организаций, единиц
Кәсіпкерлік қызметпен айналысатын шағын кәсіпорындарды есепке алумен туризм саласы қызметкерлерінің тізімдік саны (есепті кезеңге орта есеппен), мың адам						Списочная численность работников сферы туризма с учетом малых предприятий занимающихся предпринимательской деятельностью (в среднем за отчетный период), тыс. человек
туристік фирмалар орналастыру орындарында ²⁾	6,5	7,3	7,2	7,3	7,4	туристских фирм мест размещения ²⁾
санаторий-курорттық мекемелерінің	25,7	25,3	26,5	27,6	29,2	санаторно-курортных учреждений
Кәсіпкерлік қызметпен айналысатын шағын кәсіпорындарды есепке алумен туризм саласында жұмыспен қамтылған қызметкерлердің орташа айлық атаулы есептелген жалақысы, теңге	10,3	10,5	10,0	9,6	8,0	Среднемесячная номинальная начисленная заработная плата работников, занятых в сфере туризма с учетом малых предприятий занимающихся предпринимательской деятельностью, тенге
туристік фирмалар орналастыру орындарында санаторий-курорттық ұйымдардың	71 233	85 002	94 465	108 152	95 341	туристских фирм мест размещения санаторно-курортных организаций
Шетелге шығып кеткен Қазақстан Республикасына резидент келушілерінің саны, адам ³⁾	86 272	106 823	112 582	118 606	124 217	Число посетителей-резидентов Республики Казахстан, выехавших за границу, человек ³⁾
Қазақстан Республикасына келген резидент емес келушілердің саны, адам ³⁾	76 885	77 245	83 385	88 163	90 658	Число посетителей-нерезидентов, въехавших в Республику Казахстан, человек ³⁾

¹⁾ 2013 жылдан бастап ТҚШ-ның есептеулері «Туризмнің қосалқы шоты: ұсынылған әдіснамалық негіз 2008 жыл» халықаралық стандартына сәйкес жүзеге асырылады.

С 2013 года расчеты ВСТ осуществляются в соответствии с международным стандартом «Вспомогательный счет туризма: рекомендуемая методологическая основа 2008г.».

²⁾ Статистикалық байқау «Орналастыру орындарының қызметі туралы есеп» 2-туризм статистикалық нысаны деректері бойынша.

По данным статистического наблюдения на основе статформы 2-туризм «Отчет о деятельности мест размещения».

³⁾ Қазақстан Республикасы Ұлттық Қауіпсіздік Комитеті Шекаралық қызметінің деректері.

Данные Пограничной службы Комитета Национальной Безопасности Республики Казахстан.

1.3 Халықтың ақылы қызметтерге жұмсаған шығыстарының құрылымы

Структура расходов населения на платные услуги

тұтынушылық шығысқа пайызбен

в процентах к потребительскому расходу

	2014	2015	2016	2017	2018	
Ақылы қызметтер одан:	22,9	23,8	23,5	23,0	22,5	Платные услуги из них:
көлік қызметтері	4,0	3,8	3,7	3,6	3,4	услуги транспорта
байланыс қызметтері	3,8	4,0	3,8	3,7	3,5	услуги связи
мейрамхана, кафе және осы сияқты орындар	1,0	1,0	1,0	1,0	1,1	рестораны, кафе и аналогичные заведения
санаторий-курорттық ұйымдар қызметтері	0,4	0,2	0,2	0,3	0,2	услуги санаторно-курортных организаций
демалыс пен мәдениетті ұйымдастыру жөніндегі қызметтер	0,8	0,8	0,8	0,8	0,9	услуги по организации досуга и культуры

Ескерту: 12000 үй шаруашылықтарын іріктеп зерттеу деректері бойынша.

Примечание: По данным выборочного обследования 12000 домашних хозяйств.

1.4 2018 жылға облыстар бойынша халықтың ақылы қызметтерге жұмсаған шығыстарының құрылымы

Структура расходов населения на платные услуги по областям за 2018 год

тұтынушылық шығысқа пайызбен

в процентах к потребительскому расходу

	Ақылы қызметтер Платные услуги	Одан Из них				
		көлік қызметтері услуги транспорта	байланыс қызметтері услуги связи	мейрамхана, кафе және осы сияқты орындар рестораны, кафе и аналогичные заведения	санаторий- курорттық мекемелер қызметтері услуги санаторно- курортных учреждений	демалыс пен мәдениетті ұйымдастыру жөніндегі қызметтер услуги по организации досуга и культуры
Қазақстан Республикасы	22,5	3,4		3,5	1,1	0,9
Ақмола	18,6	2,5		4,1	0,6	0,3
Ақтөбе	22,3	3,0		4,4	1,2	0,9
Алматы	19,3	3,5		2,7	1,4	0,5
Атырау	16,7	3,2		3,5	0,3	0,4
Батыс Қазақстан	22,4	3,7		4,1	1,0	0,7
Жамбыл	17,5	2,7		2,7	1,0	0,3
Қарағанды	24,5	3,3		4,1	1,4	0,8
Қостанай	25,3	3,0		4,6	0,6	0,7
Қызылорда	17,9	3,0		2,2	1,4	0,5
Маңғыстау	20,7	3,3		3,9	0,8	1,0
Павлодар	20,3	3,3		4,3	0,5	0,5

	Ақылы қызметтер Платные услуги	Одан Из них				
		көлік қызметтері услуги транспорта	байланыс қызметтері услуги связи	мейрамхана, кафе және осы сияқты орындар рестораны, кафе и аналогичные заведения	санаторий- курорттық мекемелер қызметтері услуги санаторно- курортных учреждений	демалыс пен мәдениетті ұйымдастыру жөніндегі қызметтер услуги по организации досуга и культуры
Солтүстік Қазақстан	20,7	2,9	3,9	0,6	0,1	0,6
Түркістан	14,5	2,4	2,0	0,5	0,0	0,2
Шығыс Қазақстан	20,7	2,9	3,5	0,5	0,2	0,5
Нұр-Сұлтан қаласы	32,8	4,2	4,0	2,1	0,4	1,7
Алматы қаласы	28,8	4,5	3,8	1,5	0,6	1,6
Шымкент қаласы	22,9	3,8	3,2	1,0	0,1	1,2

Ескерту: 12000 үй шаруашылықтарын іріктеп зерттеу деректері бойынша.

Примечание: По данным выборочного обследования 12000 домашних хозяйств.

1.5 Тұтыну бағасының индексі

Индекс потребительских цен

кезең соңына, өткен жылғы желтоқсанға пайызбен

на конец периода, в процентах к декабрю предыдущего года

	2014	2015	2016	2017	2018	
Қонақ үй қызметтері	108,3	106,3	102,7	106,0	100,9	Гостиничное обслуживание
Санаторийлер	112,4	108,4	103,4	106,4	104,1	Санатории
Алыс қашықтыққа қатынайтын жолаушылардың темір жол көлігі	105,9	106,3	112,4	100,2	109,8	Пассажирский железнодорожный транспорт на большие расстояния
Қалааралық автобус	104,1	105,2	106,0	107,1	107,9	Междугородний автобус
Әуе	100,1	96,5	119,1	104,6	116,4	Воздушный
Такси	104,6	102,2	101,6	107,9	103,3	Такси
Жергілікті жолаушылар автобус көлігі	110,9	104,9	108,4	109,6	104,9	Местный автобусный пассажирский транспорт
Бензин	101,3	104,6	107,0	117,6	97,2	Бензин
Қалааралық қоңырау шалу	100,0	100,0	100,0	100,0	100,0	Междугородний звонок
Қоғамдық тамақтандыру қызметтері	110,9	112,2	107,1	105,8	105,8	Услуги общественного питания
Театрлар	110,9	112,6	108,1	104,6	103,9	Театры
Кинотеатрлар	107,3	106,8	107,8	101,5	100,8	Кинотеатры
Фотосуреттерді басып шығару	101,5	104,9	103,5	106,8	106,8	Печать фотографий

1.6 Жекелеген ақылы қызмет түрлеріне баға және тариф индексі

Индекс цен и тарифов на отдельные виды платных услуг

кезең соңына, өткен жылғы желтоқсанға пайызбен

на конец периода, в процентах к декабрю предыдущего года

	2014	2015	2016	2017	2018	
Жолаушылар көлігінің қызметтері	107,4	104,2	107,2	107,4	106,2	Услуги пассажирского транспорта
темір жол	106,1	105,0	110,5	100,7	112,2	железнодорожный
автомобиль	108,5	104,3	106,1	108,8	104,9	автомобильный
өзге де көлік қызметтері	102,9	106,5	105,3	107,3	107,4	прочие услуги транспорта
Байланыс	100,0	106,8	100,9	100,9	104,1	Связь
сәлемдемелерді жіберу	102,4	100,0	100,0	100,0	104,3	отправка посылок
телефон және факсимильдік байланыс қызметтері	99,4	105,9	100,6	100,2	103,9	услуги телефонной и факсимильной связи
Шаштараздар мен жеке қызмет көрсету орындарының қызметі	112,4	107,2	105,2	105,0	106,1	Услуги парикмахерских и заведений личного обслуживания
шаштараздар және сұлулық салоны	113,2	107,2	105,2	105,0	106,6	парикмахерские и салоны красоты
моншалар, сауналар	110,5	107,2	105,3	105,1	104,5	бани, сауны
Демалыс, ойын – сауық және мәдениет саласындағы қызметтер	107,5	109,6	106,8	106,9	106,3	Услуги в области отдыха, развлечений и культуры
ойын – сауық парктері	109,2	108,6	113,6	105,1	110,5	парки развлечений
спорттық кешендер	105,8	111,0	104,7	103,9	102,0	спортивные комплексы
концерт залы	104,6	121,3	концертный зал
Мейрамханалар мен қонақ үйлер мейрамханалар, кафе және соған ұқсас орындар	110,6	111,8	107,0	105,8	105,7	Рестораны и гостиницы
	110,8	112,3	106,6	104,9	105,4	рестораны, кафе и аналогичные заведения

2. Халықаралық туристік ағындар

Международные туристские потоки

Төлем балансының әдіснамасына сәйкес Қазақстан Республикасы Ұлттық банкі «Сапарлар» бабы, ең алдымен, келушілер (Қазақстандағы резидент еместер, шет елдердегі резиденттер), егер олардың келу мерзімі бір жылдан аспаса, осы елде сатып алған сол тауарлар мен қызмет көрсетулерді қамтиды. Төлем балансында осы бап бойынша тіркелетін сома келушілердің келген елінде тауарларды және қызмет көрсетуді сатып алуға арналған шығыстарының құнын бағалауды білдіреді. Бұл топқа есебі «Жолаушылар тасымалдау» бабы бойынша жүргізілетін халықаралық қатынас жолаушыларын (билеттің құны) тасымалдау кірмейді.

«Сапарлар» бабы бойынша қызмет көрсету экспорты/импорты бір сапарға жұмсалатын орташа шығыс нормасы мен барушылар/келушілер санының көбейтіндісі ретінде есептеледі.

Бір сапарға орташа шығыс нормасы Қазақстанның шекарасынан өтетін жеке тұлғаларды бару/келу елдері және мақсаттары (қызмет бабымен, туризм, жеке мақсатпен) бөлігінде зерттеу нәтижелері бойынша айқындалды.

Туризм - жеке тұлғалардың уақытша болатын елде (жерде) жиырма төрт сағаттан бір жылға дейін не жиырма төрт сағаттан аз уақытқа созылатын, бірақ түнейтін, ақылы қызметпен байланысты емес мақсаттағы саяхаты.

Келуші – өзінің әдетте тұратын жерінің шегінен тыс орналасқан қандай-да бір негізгі орынға бір жылдан аз мерзімге мемлекетте тіркелген жұмысқа орналасу мақсатын қоспағандағы кез-келген мақсатта (іскерлік сапар, демалыс немесе өзге де жеке мақсат) сапар жасайтын саяхатшы.

Келушілермен болған сапарлар туристік сапар деп жіктелінеді.

Кіру туризмі - Қазақстан Республикасының аумағында тұрақты тұрмайтын адамдардың оның шегіндегі саяхаты.

Кіру туризмі бойынша қызмет көрсетілген келушілер саны Шекара қызметі деректері бойынша, қызметтік, іскери, туристік, жеке және т.б. мақсатымен (тұрақты тұруға келген, жұмысқа келген шетел тұлғаларын (мысалы, Ресейден, Өзбекстаннан, Қырғызстаннан, Тәжікстаннан) және туристік сапарға жатпайтын шетел тергеуші көліктік қызмет көрсететін қызметшілерді қоспағанда) ҚР-ға келген өткізу бекетінен өткен тұлғалар саны бойынша қалыптастырылады.

Шығу туризмі - Қазақстан Республикасының азаматтары мен Қазақстан Республикасында тұрақты тұратын адамдардың басқа елге саяхаты.

Шығу туризмі бойынша қызмет көрсетілген келушілер саны Шекара қызметі деректері бойынша, қызметтік, іскери, туристік, жеке және т.б. мақсатымен (тұрақты тұруға кеткен, жұмысқа кеткен Қазақстан азаматтарын және туристік сапарға жатпайтын шетел тергеуші көліктік қызмет көрсететін қызметшілерді қоспағанда) ҚР-ның өткізу бекетінен шыққан азаматтары саны бойынша қалыптастырылады.

В соответствии с методологией платежного баланса Национального банка Республики Казахстан статья «Поездки» охватывает главным образом те товары и услуги, которые были приобретены в данной стране приезжими (нерезидентами в Казахстане, резидентами за рубежом), если их срок пребывания не превышает одного года. Сумма, регистрируемая в платежном балансе по этой статье, представляет собой оценку стоимости расходов приезжих на приобретение товаров и услуг в стране пребывания. В данную группу не включаются перевозки пассажиров в международном сообщении (стоимость билетов), учет которых ведется по статье «Пассажирские перевозки».

Экспорт/импорт услуг по статье "Поездки" рассчитывается как произведение средней нормы расхода на одну поездку на количество выезжающих/въезжающих.

Средняя норма расхода на одну поездку определена по результатам обследования физических лиц, пересекающих границу Казахстана, в разрезе стран назначения/прибытия и целям поездки (служебная, туризм, частная).

Туризм - путешествие физических лиц продолжительностью от двадцати четырех часов до одного года либо меньше двадцати четырех часов, но с ночевкой в целях, не связанных с оплачиваемой деятельностью в стране (месте) временного пребывания.

Посетитель – это путешественник, совершающий поездку в какое-либо основное место назначения, находящееся за пределами его обычной среды, на срок менее года с любой целью (деловая поездка, отдых или иная личная цель), за исключением цели трудоустройства на предприятие, зарегистрированное в стране.

Поездки, осуществляемые посетителями, квалифицируются как туристские поездки.

Въездной туризм - путешествие в пределах Республики Казахстан лиц, не проживающих постоянно на ее территории.

Количество посетителей по въездному туризму формируется по данным Пограничной службы, по числу лиц, въехавших в РК через пункты пропуска по целям поездок – служебные, деловые, туристские, частные и др. (без учета выезжающих иностранных лиц на постоянное место жительства, прибывших на работу (например, из России, Узбекистана, Кыргызстана, Таджикистана и КНР) и обслуживающего персонала транспортных средств заграничного следования, поездки которых не считаются туристской).

Выездной туризм – путешествие граждан Республики Казахстан и лиц, постоянно проживающих в Республике Казахстан, в другую страну.

Количество посетителей по выездному туризму формируется по данным Пограничной службы, по числу выезжающих граждан РК через пункты пропуска по целям поездок – служебные, деловые, туристские, частные и др. (без учета выезжающих граждан Казахстана на постоянное место жительства, на работу и обслуживающего персонала транспортных средств заграничного следования, поездки которых не считаются туристской).

2.1 Сыртқы экономикалық қызметтердің экспорты мен импорты¹⁾

Экспорт и импорт внешнеэкономических услуг¹⁾

млн. АҚШ доллары	2014	2015	2016	2017	2018	млн. долларов США
Қызметтер экспорты	7 002,5	6 177,4	6 084,5	6 504,9	7 274,9	Экспорт услуг
одан:						из них:
Сапарлар	2 000,5	1 632,0	1 858,5	2 135,4	2 254,6	Поездки
одан						в том числе
іскерлік	355,5	335,2	399,3	368,3	329,5	деловые
жеке	1 645,0	1 296,8	1 459,2	1 767,1	1 925,1	личные
Қызметтер импорты	13 845,9	10 897,7	9 846,9	10 082,6	11 870,7	Импорт услуг
одан:						из них:
Сапарлар	3 514,6	2 867,3	2 446,5	2 559,8	2 686,9	Поездки
одан						в том числе
іскерлік	153,1	174,5	174,4	153,7	137,7	деловые
жеке	3 361,5	2 692,8	2 272,1	2 406,1	2 549,2	личные

¹⁾ Қазақстан Республикасы Ұлттық Банкінің деректері (Кеңейтілген жіктеу бойынша Қазақстан Республикасы халықаралық қызмет балансы).
Данные Национального Банка Республики Казахстан (Баланс международных услуг Республики Казахстан по расширенной классификации).

2.2 Кіру туризмі және шығу туризмі бойынша келушілер саны¹⁾

Количество посетителей по въездному и выездному туризму¹⁾

адам	2014	2015	2016	2017	2018	человек
Шығу туризмі бойынша келушілер саны	10 449 972	11 302 476	9 755 593	10 260 813	10 646 241	Количество посетителей по выездному туризму
оның ішінде:						в том числе:
ТМД елдері	9 375 785	10 356 151	8 958 939	9 257 951	9 549 292	страны СНГ
ТМД-дан тыс елдер	1 074 187	946 325	796 654	1 002 862	1 096 949	страны вне СНГ
Келу туризмі бойынша келушілер саны	6 332 734	6 430 158	6 509 390	7 701 196	8 789 314	Количество посетителей по въездному туризму
оның ішінде:						в том числе:
ТМД елдері	5 655 246	5 835 592	5 935 690	7 060 630	8 177 101	страны СНГ
ТМД-дан тыс елдер	677 488	594 566	573 700	640 566	612 213	страны вне СНГ

¹⁾ Бұл жерде және бұдан әрі Қазақстан Республикасы Ұлттық Қауіпсіздік Комитеті Шекаралық қызметінің деректері.
Здесь и далее данные Пограничной службы Комитета Национальной Безопасности Республики Казахстан.

2.3 Мақсаттары бойынша келу және шығу туризмі бойынша келушілер саны

Количество посетителей по въездному и выездному туризму по целям

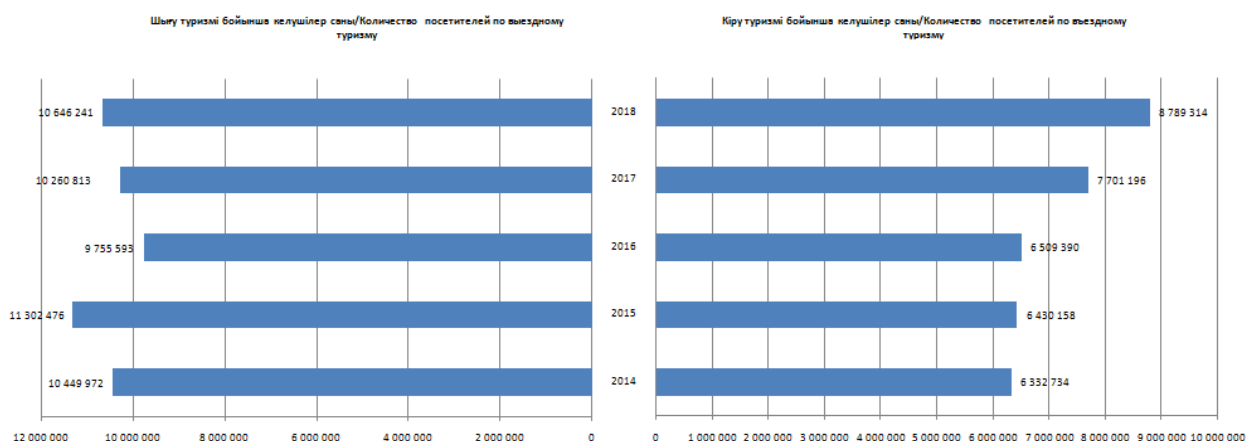
адам	Шығу туризмі бойынша келушілер саны Количество посетителей по выездному туризму					человек
	2014	2015	2016	2017	2018	
Барлығы	10 449 972	11 302 476	9 755 593	10 260 813	10 646 241	Всего
оның ішінде:						в том числе:
іскерлік және кәсіби	1 748 579	1 888 985	1 922 536	1 962 923	1 979 431	деловая и профессиональная
жеке	8 701 393	9 413 491	7 833 057	8 297 890	8 666 810	личная
одан:						из них:
туризм	287 526	200 434	124 101	167 440	181 260	туризм
жеке	8 404 701	9 208 274	7 666 055	8 074 660	8 452 029	частная
транзит	9 166	4 783	42 901	55 790	33 521	транзит
Жалғасы	Келу туризмі бойынша келушілер саны Количество посетителей по въездному туризму					Продолжение
	2014	2015	2016	2017	2018	
Барлығы	6 332 734	6 430 158	6 509 390	7 701 196	8 789 314	Всего
оның ішінде:						в том числе:
іскерлік және кәсіби	1 178 900	1 044 743	1 096 899	1 186 542	1 223 324	деловая и профессиональная
жеке	5 153 834	5 385 415	5 412 491	6 514 654	7 565 990	личная
одан:						из них:
туризм	61 953	54 374	56 228	81 635	65 822	туризм
жеке	4 439 556	4 839 040*	4 814 757*	5 853 816	6 865 255	частная
транзит	652 325	492 002*	541 507*	579 203	634 913	транзит

*Нақтыланған деректер.
Данные уточнены.

Кіру және шығу туризмі бойынша келушілер саны Количество посетителей по въездному и выездному туризму

адам

человек



2.4 Кіру туризмі бойынша келушілер саны Количество посетителей по въездному туризму

адам

человек

	2014	2015	2016	2017	2018	
Барлығы	6 332 734	6 430 158	6 509 390	7 701 196	8 789 314	Всего
оның ішінде:						в том числе:
ТМД елдері	5 655 246	5 835 592	5 935 690	7 060 630	8 177 101	страны СНГ
Әзірбайжан	83 174	89 296	94 846	110 980	98 330	Азербайджан
Армения	39 934	37 461	26 097	261 69	24 166	Армения
Беларусь	55 356	62 786	63 520	70 810	76 031	Беларусь
Қырғызстан	1 308 139	1 359 625	1 348 709	1 273 378	1 327 877	Кыргызстан
Молдова Республикасы	14 432	17 839	11 797	13 185	12 629	Республика Молдова
Ресей Федерациясы	1 757 721	1 646 568	1 587 409	1 708 873	1 737 667	Российская Федерация
Тәжікстан	137 443	158 507	207 009	383 368	443 266	Таджикистан
Түрікменстан	66 938	69 230	63 156	63 249	39 942	Туркменистан
Өзбекстан	2 107 177	2 297 180	2 459 757	3 344 577	4 351 413	Узбекистан
Украина	84 932	97 100	73 390	66 041	65 780	Украина
ТМД-дан тыс елдер	677 488	594 566	573 700	640 566	612 213	страны вне СНГ
Австралия	3 058	3 461	3 909	4 225	5 060	Австралия
Австрия	3 569	3 445	2 630	3 435	3 101	Австрия
Албания	382	454	343	205	222	Албания
Алжир	166	158	96	118	80	Алжир
Аргентина	217	312	298	402	388	Аргентина
Ауғанстан	2 505	3 137	4 520	6 539	3 995	Афганистан
Бангладеш	206	184	187	281	233	Бангладеш
Бельгия	2 267	2 328	2 615	3 354	3 137	Бельгия
Болгария	2 521	2 510	2 016	1 989	1 982	Болгария
Боливия	23	19	12	30	10	Боливия
Босния және Герцеговина	192	257	175	213	103	Босния и Герцеговина
Бразилия	617	658	581	1 024	1 295	Бразилия
Ватикан	18	19	13	20	17	Ватикан
Біріккен патшалығы	23 036	24 201	20 166	21 341	21 482	Соединенное Королевство
Венгрия	3 701	3 780	2 789	3 156	3 163	Венгрия
Венесуэла	454	455	335	743	769	Венесуэла
Вьетнам	452	830	385	489	340	Вьетнам
Гана	32	47	53	75	66	Гана
Гватемала	10	18	10	32	93	Гватемала
Германия	79 572	88 346	90 286	99 396	99 083	Германия
Грекия	1 823	1 764	1 739	2 269	2 740	Греция
Грузия	14 758	16 459	16 537	19 070	17 807	Грузия
Дания	890	750	682	1 287	1 242	Дания
Египет	780	985	1 052	935	935	Египет
Зимбабве	35	40	49	82	73	Зимбабве
Израиль	5 179	4 750	5 112	6 466	6 700	Израиль
Үндістан	10 725	11 170	13 975	21 890	32 591	Индия
Индонезия	502	561	565	723	723	Индонезия
Иордания	780	863	815	945	789	Иордания
Ирак	260	138	183	162	189	Ирак
Иран	8 511	9 193	10 731	12 482	10 607	Иран
Ирландия	1 206	1 237	904	1 258	1 369	Ирландия
Исландия	103	93	43	82	65	Исландия
Испания	3 433	3 693	3 725	4 442	4 468	Испания
Италия	14 596	18 823	15 609	14 924	12 724	Италия
ЙАР	46	46	43	75	54	ЙАР
Камбоджа	28	19	4	21	20	Камбоджа
Камерун	28	48	81	54	22	Камерун
Канада	4 628	5 210	4 258	6 865	6 821	Канада

	2014	2015	2016	2017	2018	
Катар	315	295	360	243	270	Катар
Кения	67	179	67	104	93	Кения
Кипр	143	223	165	145	282	Кипр
КХДР	94	34	67	51	25	КНДР
Қытай	228 617	111 706	117 465	94 817	51 418	Китай
Колумбия	153	184	135	187	575	Колумбия
Куба	350	350	220	246	152	Куба
Кувейт	78	101	124	187	180	Кувейт
Лаос	63	39	22	26	52	Лаос
Латвия	3 345	3 452	2 693	3 503	4 117	Латвия
Лесото	3	5	4	13	16	Лесото
Ливан	597	543	544	565	503	Ливан
Ливия	72	77	39	62	42	Ливия
Литва	7 793	6 413	4 815	6 027	5 941	Литва
Лихтенштейн	41	27	7	21	11	Лихтенштейн
Люксембург	119	128	87	125	162	Люксембург
Мадагаскар	7	12	5	12	10	Мадагаскар
Македония	189	158	159	185	173	Македония
Малайзия	2 659	3 566	4 354	5 245	7 571	Малайзия
Мальта	79	62	68	128	146	Мальта
Марокко	137	143	147	174	184	Марокко
Мексика	232	324	248	673	714	Мексика
Монако	26	8	9	59	4	Монако
Моңғолия	10 622	15 941	17 506	20 687	22 104	Монголия
Непал	126	126	137	155	156	Непал
Нигер	3	1	2	10	11	Нигер
Нигерия	303	213	138	149	202	Нигерия
Нидерланд	8 269	10 021	9 367	8 938	6 884	Нидерланды
Жаңа Зеландия	621	630	486	735	954	Новая Зеландия
Норвегия	756	932	1 224	1 180	1 375	Норвегия
БАЭ	910	1 320	1 493	3 503	5 253	ОАЭ
Оман	135	155	106	216	204	Оман
Пәкістан	1 583	1 492	1 541	1 472	1 499	Пакистан
Палестина	125	159	148	204	124	Палестина
Панама	12	17	28	15	6	Панама
Перу	133	141	127	138	62	Перу
Польша	9 229	8 612	7 037	13 565	15 739	Польша
Португалия	748	1 037	717	1 207	1 321	Португалия
Реюньон	65	62	29	51	33	Реюньон
Рождество аралы	-	46	33	33		Рождества Остров
Руанда	7	30	14	10	15	Руанда
Румыния	2 014	1 875	1 738	2 168	1 840	Румыния
Сауд Аравиясы	314	500	439	764	819	Саудовская Аравия
Сент-Люсия	1	3	2	8	2	Сент-Люсия
Сингапур	735	812	1 026	1 405	1 698	Сингапур
Сирия	294	269	230	569	295	Сирия
Словакия	1 440	1 333	1 150	2 724	1 942	Словакия
Словения	838	792	635	933	856	Словения
Сомали	7	8	8	19	35	Сомали
Судан	21	65	52	85	67	Судан
Суринам	9	1	9	7	9	Суринам
АҚШ	25 824	29 124	26 402	29 632	31 371	США
Тайвань	523	493	606	860	911	Тайвань
Таиланд	907	993	1 180	2 158	1 897	Таиланд
Тунис	107	146	82	87	88	Тунис
Түркия	104 986	106 301	89 611	98 840	99 351	Турция
Уганда	54	20	40	36	38	Уганда
Филиппин	1 230	1 426	975	863	1 011	Филиппины
Финляндия	1 403	1 661	1 560	2 354	1 905	Финляндия
Франция	10 935	11 464	11 678	13 432	12 620	Франция
Хорватия	1 170	988	818	1 074	1 373	Хорватия
Чехия	3 725	3 247	2 901	5 202	4 348	Чехия
Чили	90	104	84	270	225	Чили
Швейцария	2 246	2 160	2 680	3 906	3 371	Швейцария
Швеция	1 837	1 955	2 070	2 493	2 347	Швеция
Шри-Ланка	142	189	190	134	187	Шри-Ланка
Эстония	880	1 004	980	1 439	1 405	Эстония
Эфиопия	9	20	26	24	28	Эфиопия
ОАР	1 185	1 267	812	767	822	ЮАР
Оңтүстік Корея	20 445	22 046	22 276	30 582	35 136	Южная Корея
Ямайка	28	24	17	16	22	Ямайка
Жапония	6 379	6 450	5 892	8 682	8 257	Япония
басқа мемлекеттер	17 575	18 401	18 068	22 868	24 796	другие государства

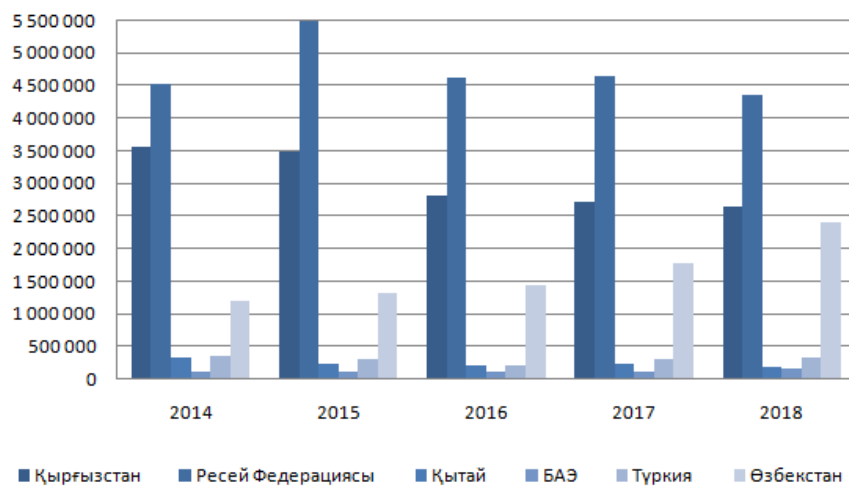
2.5 Шығу туризмі бойынша келушілер саны
Количество посетителей по выездному туризму

адам						человек
	2014	2015	2016	2017	2018	
Барлығы	10 449 972	11 302 476	9 755 593	10 260 813	10 646 241	Всего
оның ішінде:						в том числе:
ТМД елдері	9 375 785	10 356 151	8 958 939	9 257 951	9 549 292	страны СНГ
Әзірбайжан	22 793	20 113	23 066	28 396	27 692	Азербайджан
Армения	1 269	1 622	1 700	3 403	3 086	Армения
Беларусь	22 150	28 499	23 387	26 586	34 190	Беларусь
Қырғызстан	3 557 520	3 478 329	2 805 759	2 712 414	2 651 220	Кыргызстан
Молдова Республикасы	1	4	-	-	-	Республика Молдова
Ресей Федерациясы	4 519 534	5 474 447	4 613 008	4 643 158	4 362 746	Российская Федерация
Тәжікстан	5 630	5 873	5 963	6 035	6 627	Таджикистан
Түрікменстан	11 462	8 568	7 918	3 838	3 893	Туркменистан
Өзбекстан	1 206 772	1 311 223	1 432 050	1 779 431	2 392 582	Узбекистан
Украина	28 654	27 473	46 088	54 690	67 256	Украина
ТМД-дан тыс елдер	1 074 187	946 325	796 654	1 002 862	1 096 949	страны вне СНГ
Австралия	95	22	4	3	6	Австралия
Австрия	8 510	7 665	2 257	85	45	Австрия
Ауғанстан	146	171	212	413	285	Афганистан
Болгария	3370	4 212	2 522	1 505	-	Болгария
Біріккен патшалығы	21 694	18 006	11 945	13 825	14 213	Соединенное Королевство
Венгрия	129	29	40	3 957	7 985	Венгрия
Германия	48 536	46 380	45 893	49 826	56 174	Германия
Грекия	2 198	2 822	2 668	2 246	2 458	Греция
Грузия	18 584	23 883	33 018	39 364	38 986	Грузия
Гонконг	8 730	6 776	6 036	6 003	7 055	Гонконг
Египет	3 925	7 954	5 045	55 332	119 616	Египет
Израиль	63	41	21	54	32	Израиль
Үндістан	17 055	14 219	12 629	16 038	15 481	Индия
Ирак	2	1	1	2	1	Ирак
Иран	898	1 850	3 244	3 643	1 833	Иран
Испания	1 150	219	92	104	94	Испания
Италия	252	244	211	306	212	Италия
Кипр	13	34	35	55	31	Кипр
КХДР	25	5	-	20	3	КНДР
Қытай	336 736	230 927	217 895	226 515	189 881	Китай
Латвия	21	60	7	33	3 838	Латвия
Литва	26	28	44	16	2 356	Литва
Малайзия	15 275	12 911	11 097	12 998	12 314	Малайзия
Моңғолия	203	27	43	31	136	Монголия
Нидерланд	34 754	32 213	28 238	26 763	3 252	Нидерланды
Норвегия	-	1	1	-	-	Норвегия
БАЭ	112 211	117 628	117 607	116 951	161 237	ОАЭ
Пәкістан	9	2	26	41	97	Пакистан
Польша	49	2	177	5 283	11 083	Польша
Румыния	81	8	17	68	46	Румыния
Сауд Аравиясы	69	3 932	2 591	2 475	2 831	Саудовская Аравия
Словакия	10	2	2	1	5	Словакия
АҚШ	35	23	13	39	55	США
Тайвань	1	1	2	11	-	Тайвань
Таиланд	52 445	44 368	38 542	47 191	47 122	Таиланд
Тринидад және Тобаго	5	5	4	3	13	Тринидад и Тобаго
Тувалу	2	4	3	3	17	Тувалу
Тунис	44	46	10	35	424	Тунис
Түркия	351 121	317 990	207 811	318 928	336 023	Турция
Финляндия	418	213	32	664	757	Финляндия
Франция	526	6 672	5 777	8 603	6 876	Франция
Хорватия	16	12	7	1	240	Хорватия
Чехия	5 848	2 938	133	97	185	Чехия
Швейцария	356	337	437	274	237	Швейцария
Швеция	1	2	11	-	3	Швеция
Эстония	4	35	-	-	2	Эстония
Оңтүстік Корея	20 715	26 686	30 073	39 131	46 899	Южная Корея
Жапония	9	39	83	29	51	Япония
басқа мемлекеттер	7 822	14 680	10 098	3 897	6 459	другие государства

Шығу туризмі бойынша келушілер саны
Количество посетителей по выездному туризму

адам

человек



3. Елдің туристік ағыны бойынша ақпарат

Информация по туристскому потоку страны

3.1 2018 жылғы Қазақстан Республикасындағы туризм түрлері бойынша қызмет көрсетілген келушілер саны

Количество обслуженных посетителей по типам туризма по Республике Казахстан за 2018 год

мың адам					тыс. человек
	Шығу Выездной	Кіру Въездной	Ішкі Внутренний		
Барлығы	10 646,2 ¹⁾	8 789,3 ¹⁾	5 864,7	Всего	
одан				из них	
орналастыру орындарымен ²⁾	-	830,9	4 695,9	местами размещения ²⁾	
санаториялық-курорттық ұйымдармен ³⁾	-	2,2	296,9	санаторно-курортными организациями ³⁾	
ерекше қорғалатын табиғи аумақтармен ⁴⁾	-	364,9	871,9	особо охраняемыми природными территориями ⁴⁾	

¹⁾Қазақстан Республикасы Ұлттық Қауіпсіздік Комитеті Шекаралық қызметінің деректері.

Данные Пограничной службы Комитета Национальной Безопасности Республики Казахстан.

²⁾«Орналастыру орындарының қызметі туралы есеп» 2-туризм жалпымемлекеттік статистикалық байқау нысаны бойынша деректер.

Данные общегосударственного статистического наблюдения по форме 2-туризм «Отчет о деятельности мест размещения».

³⁾«Санаториялық-курорттық қызмет туралы есеп» 1-санаторий жалпымемлекеттік статистикалық байқау нысаны бойынша деректер.

Данные общегосударственного статистического наблюдения по форме 1-санаторий «Отчет о санаторно-курортной деятельности».

⁴⁾Қазақстан Республикасы Ауыл шаруашылығы министрлігі Орман шаруашылығы және жануарлар дүниесі комитетінің «Ерекше қорғалатын табиғи аумақтарды есепке алу» 1 ЕҚТА ведомстволық статистикалық байқау нысаны деректері бойынша бағалау.

Оценка по данным ведомственного статистического наблюдения Комитета лесного хозяйства и животного мира Министерства сельского хозяйства Республики Казахстан по форме 1 ООПТ «Учет особо охраняемых природных территорий».

3.2 Қазақстан Республикасының облыстары және курорттық аймақтары бойынша қызмет

көрсетілген келушілер саны

Количество обслуженных посетителей по областям и курортным зонам Республики Казахстан

адам		Оның ішінде В том числе			человек
	Барлық келушілер Всего посетителей	орналастыру орындарында тоқтағандар ¹⁾ остановившихся в местах размещения ¹⁾	санаториялық-курорттық ұйымдарда демалғандар ²⁾ отдыхавших в санаторно- курортных организациях ²⁾	ерекше қорғалатық табиғи аумақтарға барғандар ³⁾ посетивших особо охраняемые природные территории ³⁾	
2014					
Қазақстан Республикасы	5 170 673	3 804 447	319 843	1 046 383	
Ақмола	953 726	251 941	59 172	642 613	
одан					
Щучье-Бұрабай курорттық аймағы	792 428	118 271	58 513	615 644	
Зеренді курорттық аймағы	12 792	12 792	-	-	
Ақтөбе	89 514	85 017	4 497	-	
Алматы	352 022	196 718	14 890	140 414	
одан					
Алматы курорттық аймағы	203 350	66 116	1 150	136 084	
Атырау	195 338	189 165	5 791	382	
Батыс Қазақстан	81 579	72 930	8 649	-	
Жамбыл	107 179	97 076	10 103	-	
Қарағанды	299 570	260 918	17 263	21 389	
одан					
Қарқаралы курорттық аймағы	44 952	23 876	-	21 076	
Балқаш көлінің жағалық аймағы	39 477	37 703	1 774	-	
Қостанай	203 112	186 217	16 668	227	
одан					
Қостанай курорттық аймағы	14 663	5 863	8 800	-	
Қызылорда	62 946	41 487	21 459	-	
Маңғыстау	175 322	174 486	836	-	
одан					
Кендірлі курорттық аймағы	9 682	9 682	-	-	
Оңтүстік Қазақстан	243 743	133 306	91 805	18 632	
одан					

	Барлық келушілер Всего посетителей	Оның ішінде В том числе		
		орналастыру орындарында тоқтағандар ¹⁾ остановившихся в местах размещения ¹⁾	санаториялық-курорттық ұйымдарда демалғандар ²⁾ отдыхавших в санаторно-курортных организациях ²⁾	ерекше қорғалатық табиғи аумақтарға барғандар ³⁾ посетивших особо охраняемые природные территории ³⁾
Сарыағаш курорттық аймағы	38 447	2 501	35 946	-
Павлодар	257 139	105 544	11 838	139 757
одан				
Баянауыл курорттық аймағы	155 090	20 490	-	134 600
Солтүстік Қазақстан	66 962	64 523	2 439	-
Шығыс Қазақстан	546 811	453 063	10 779	82 969
одан				
Алтай курорттық аймағы	18 497	13 221	5 276	-
Алакөл курорттық аймағы	171 589	92 261	238	79 090
Бұқтырма курорттық аймағы	49 763	49 294	-	469
Улан курорттық аймағы	8 761	8 761	-	-
Нұр-Сұлтан қаласы	732 615	730 813	1 802	-
Алматы қаласы	803 095	761 243	41 852	-
одан				
"Шымбұлақ" таушаңғы курорты	13 509	3 483	10 026	-
2015				
Қазақстан Республикасы	5 177 523	3 802 225	304 938	1 070 360
Ақмола	936 921	226 190	34 681	676 050
одан				
Щучье-Бурабай курорттық аймағы	775 516	109 700	34 201	631 615
Зеренді курорттық аймағы	51 801	13 322		38 479
Ақтөбе	87 699	83 589	4 110	-
Алматы	448 575	264 819	33 878	149 878
одан				
Алматы курорттық аймағы	258 904	111 321	1 803	145 780
Атырау	245 362	211 756	5 678	27 928
Батыс Қазақстан	102 003	94 461	7 542	-
Жамбыл	105 255	93 669	11 586	-
Қарағанды	301 844	258 915	20 668	22 261
одан				
Қарқаралы курорттық аймағы	61 991	40 060	-	21 931
Балқаш көлінің жағалық аймағы	35 287	33 321	1 966	-
Қостанай	176 928	161 259	15 483	186
одан				
Қостанай курорттық аймағы	13 917	5 717	8 200	-
Қызылорда	59 743	39 373	20 331	39
Маңғыстау	176 880	176 068	812	-
одан				
Кендірлі курорттық аймағы	14 834	14 834	-	-
Оңтүстік Қазақстан	252 635	144 560	90 844	17 231
одан				
Сарыағаш курорттық аймағы	35 752	1 985	33 767	-
Павлодар	245 536	110 456	10 643	124 437
одан				
Баянауыл курорттық аймағы	145 385	25 551	-	119 834
Солтүстік Қазақстан	70 594	68 213	2 381	-
Шығыс Қазақстан	485 937	424 336	9 251	52 350
одан				
Алтай курорттық аймағы	28 521	25 250	3 271	-
Алакөл курорттық аймағы	138 426	89 890	200	48 336
Бұқтырма курорттық аймағы	44 776	44 177	-	599
Улан курорттық аймағы	7 176	7 176	-	-
Нұр-Сұлтан қаласы	724 367	722 832	1 535	-
Алматы қаласы	757 244	721 729	35 515	-
одан				
"Шымбұлақ" таушаңғы курорты	19 749	7 702	12 047	-

	Барлық келушілер Всего посетителей	Оның ішінде В том числе		
		орналастыру орындарында тоқтағандар ¹⁾ остановившихся в местах размещения ¹⁾	санаториялық-курорттық ұйымдарда демалғандар ²⁾ отдыхавших в санаторно-курортных организациях ²⁾	ерекше қорғалатық табиғи аумақтарға барғандар ³⁾ посетивших особо охраняемые природные территории ³⁾
2016				
Қазақстан Республикасы	5 732 493	4 217 782	322 938	1 191 773
Ақмола	1 048 662	300 439	37 486	710 737
одан				
Щучье-Бурабай курорттық аймағы	819 034	137 297	37 196	644 541
Зеренді курорттық аймағы	106 478	52 341	-	54 137
Ақтөбе	88 824	84 744	3 787	293
Алматы	614 056	435 239	19 008	159 809
одан				
Алматы курорттық аймағы	392 258	236 756	1 501	154 001
Атырау	244 647	200 003	5 363	39 281
Батыс Қазақстан	95 198	86 868	8 330	-
Жамбыл	103 748	90 776	12 972	-
Қарағанды	293 611	241 260	20 396	31 955
одан				
Қарқаралы курорттық аймағы	57 082	25 761	-	31 321
Балқаш көлінің жағалық аймағы	34 153	33 026	1 127	-
Қостанай	170 579	146 590	23 548	441
одан				
Қостанай курорттық аймағы	18 260	3 260	15 000	-
Қызылорда	73 797	49 485	24 237	75
Маңғыстау	193 438	192 081	1 326	31
одан				
Кендірлі курорттық аймағы	18 549	18 518	-	31
Оңтүстік Қазақстан	312 926	198 515	93 003	21 408
одан				
Сарыағаш курорттық аймағы	46 702	5 187	41 515	-
Павлодар	281 549	114 057	11 135	156 357
одан				
Баянауыл курорттық аймағы	180 619	26 841	-	153 778
Солтүстік Қазақстан	93 877	91 016	2 861	-
Шығыс Қазақстан	541 419	460 878	9 155	71 386
одан				
Алтай курорттық аймағы	41 305	39 672	1 633	-
Алакөл курорттық аймағы	163 513	97 277	500	65 736
Бұқтырма курорттық аймағы	45 304	44 700	-	604
Улан курорттық аймағы	6 911	6 911	-	-
Нұр-Сұлтан қаласы	734 732	732 764	1 968	-
Алматы қаласы	841 430	793 067	48 363	-
одан				
"Шымбұлақ" таушаңғы курорты	25 709	3 335	22 374	-

¹⁾«Орналыстыру орындарының қызметі туралы есеп» 2-туризм жалпы мемлекеттік статистикалық байқау нысаны бойынша деректер. Данные общегосударственного статистического наблюдения по форме 2-туризм «Отчет о деятельности мест размещения».

²⁾«Санаториялық-курорттық қызмет туралы есеп» 1-санаторий жалпы мемлекеттік статистикалық байқау нысаны бойынша деректер. Данные общегосударственного статистического наблюдения по форме 1-санаторий «Отчет о санаторно-курортной деятельности».

³⁾ Қазақстан Республикасы Ауыл шаруашылығы министрлігі Орман шаруашылығы және жануарлар дүниесі комитетінің «Ерекше қорғалатын табиғи аумақтарды есепке алу» 1 ЕҚТА ведомстволық статистикалық байқау нысаны бойынша деректер. Данные ведомственного статистического наблюдения Комитета лесного хозяйства и животного мира Министерства сельского хозяйства Республики Казахстан по форме 1 ООПТ «Учет особо охраняемых природных территорий».

3.3 2017-2018 жылдарға Қазақстан Республикасының облыстары және курорттық аймақтары бойынша қызмет көрсетілген келушілер саны

Количество обслуженных посетителей по областям и курортным зонам Республики Казахстан за 2017-2018 годы

адам		Оның ішінде В том числе			человек
	Кіру және ішкі келушілер саны Количество въездных и внутренних посетителей	орналастыру орындарында тоқтағандар ¹⁾ остановившихся в местах размещения ¹⁾	санаториялық-курорттық ұйымдарда демалғандар ²⁾ отдыхавших в санаторно-курортных организациях ²⁾	ерекше қорғалатық табиғи аумақтарға барғандар ³⁾ посетивших особо охраняемые природные территории ³⁾	«Өздігінен ұйымдастырылған» кіру және ішкі келушілер саны (бағалау) ⁴⁾ Количество «самоорганизованных» въездных и внутренних посетителей (оценка) ⁴⁾
2017					
Қазақстан Республикасы	6 839 433	5 279 406	298 085	1 261 942	3 947 962
Ақмола	1 122 835	341 399	36 581	744 855	560 720
одан					
Щучье-Бурабай курорттық аймағы	860 479	150 481	36 491	673 507	207 585
Зеренді курорттық аймағы	95 503	48 085	-	47 418	105 806
Ақтөбе	105 249	100 450	4 546	253	251 067
Алматы	911 581	703 663	10 516	197 402	257 567
одан					
Алматы курорттық аймағы	614 624	426 342	854	187 428	32 285
Атырау	211 553	184 353	4 798	22 402	111 251
Батыс Қазақстан	120 537	112 321	8 216	-	103 322
Жамбыл	116 523	103 912	12 611	-	233 117
Қарағанды	345 363	292 509	19 649	33 205	231 437
одан					
Қарқаралы курорттық аймағы	82 140	49 628	-	32 512	14 751
Балқаш көлінің жағалық аймағы	39 945	37 238	2 707	-	86 202
Қостанай	212 690	192 174	19 992	524	160 406
одан					
Қостанай курорттық аймағы	17 668	6 369	11 299	-	2 896
Қызылорда	82 180	59 192	22 988	-	148 383
Маңғыстау	207 378	205 904	1 364	110	101 929
одан					
Кендірлі курорттық аймағы	19 205	19 095	-	110	21
Оңтүстік Қазақстан	375 548	269 974	79 887	25 687	441 321
одан					
Сарыағаш курорттық аймағы	53 911	7 447	46 464	-	33 146
Павлодар	307 208	147 485	12 196	147 527	105 766
одан					
Баянауыл курорттық аймағы	176 430	30 753	-	145 677	4 387
Солтүстік Қазақстан	124 067	120 847	3 220		64 414
Шығыс Қазақстан	590 913	486 157	14 779	89 977	287 515
одан					
Алтай курорттық аймағы	51 762	44 703	7 059	-	4 634
Алакөл курорттық аймағы	135 698	79 192	570	55 936	953
Бұқтырма курорттық аймағы	64 208	63 376	-	832	6 135
Улан курорттық аймағы	12 894	12 894	-	-	1 292
Қатон-Қарағай курорттық аймағы	34 041	842	687	32 512	525
Нұр-Сұлтан қаласы	989 205	989 205	-	-	519 941
Алматы қаласы	1 016 603	969 861	46 742	-	369 806
одан					
"Шымбұлақ" таушаңғы курорты	27 062	3 095	23 967	-	31 958
2018					
Қазақстан Республикасы	7 062 769	5 526 864	299 091	1 236 814	4 851 381
Ақмола	1 070 323	338 698	38 188	693 437	748 618
одан					
Щучье-Бурабай курорттық аймағы	813 080	156 647	37 888	618 545	348 577
Зеренді курорттық аймағы	99 717	44 985	-	54 732	122 746
Ақтөбе	128 516	124 401	3 898	217	323 774
Алматы	1 106 545	809 794	10 034	286 717	462 762
одан					
Алматы курорттық аймағы	793 234	519 797	965	272 472	132 791

	Кіру және ішкі келушілер саны Количество въездных и внутренних посетителей	Оның ішінде В том числе			«Өздігінен ұйымдастырылған» кіру және ішкі келушілер саны (бағалау) ⁴⁾ Количество «самоорганизованных» въездных и внутренних посетителей (оценка) ⁴⁾
		орналастыру орындарында тоқтағандар ¹⁾ остановившихся в местах размещения ¹⁾	санаториялық-курорттық ұйымдарда демалғандар ²⁾ отдыхавших в санаторно-курортных организациях ²⁾	ерекше қорғалатық табиғи аумақтарға барғандар ³⁾ посетивших особо охраняемые природные территории ³⁾	
Атырау	216 056	209 060	5 696	1 300	125 176
Батыс Қазақстан	108 576	100 686	7 890	-	138 937
Жамбыл	131 930	120 936	10 994	-	284 510
Қарағанды	336 339	280 699	19 641	35 999	267 651
одан					
Қарқаралы курорттық аймағы	58 565	23 818	-	34 747	15 725
Балқаш көлінің жағалық аймағы	40 977	39 226	1 751	-	57 051
Қостанай	230 159	213 253	16 275	631	189 125
одан					
Қостанай курорттық аймағы	20 428	5 668	14 760	-	2 351
Қызылорда	87 955	63 516	24 379	60	139 032
Маңғыстау	242 009	240 798	1 006	205	165 158
одан					
Кендірлі курорттық аймағы	17 791	17 586	-	205	2 000
Павлодар	290 084	150 537	15 556	123 991	142 169
одан					
Баянауыл курорттық аймағы	154 238	32 342	-	121 896	11 467
Солтүстік Қазақстан	129 894	126 740	3 154		96 772
одан					
Имантау-Шалқар курорттық аймағы	7 721	7 721	-	-	949
Түркістан	270 354	152 124	85 009	33 221	249 035
одан					
Сарыағаш курорттық аймағы	60 547	9 492	51 055	-	37 473
Шығыс Қазақстан	641 654	565 030	15 588	61 036	346 562
одан					
Алтай курорттық аймағы	81 907	74 457	7 450	-	26 066
Алакөл курорттық аймағы	151 724	95 538	250	55 936	68 722
Бұқтырма курорттық аймағы	65 410	64 481	-	929	8 883
Улан курорттық аймағы	16 364	16 364	-	-	4 298
Қатон-Қарағай курорттық аймағы	5 260	717	671	3872	3 324
Нұр-Сұлтан қаласы	767 587	767 587	-	-	622 727
Алматы қаласы	1 120 991	1 084 991	36 000	-	375 072
одан					
"Шымбұлақ" таушаңғы курорты	28 393	2 770	25 623	-	4 016
Шымкент қаласы	183 797	178 014	5 783	-	174 301

¹⁾ «Орналастыру орындарының қызметі туралы есеп» 2-туризм жалпымемлекеттік статистикалық байқау нысаны бойынша деректер.

Данные общегосударственного статистического наблюдения по форме 2-туризм «Отчет о деятельности мест размещения».

²⁾ «Санаториялық-курорттық қызмет туралы есеп» 1-санаторий жалпымемлекеттік статистикалық байқау нысаны бойынша деректер.

Данные общегосударственного статистического наблюдения по форме 1-санаторий «Отчет о санаторно-курортной деятельности».

³⁾ Қазақстан Республикасы Ауыл шаруашылығы министрлігі Орман шаруашылығы және жануарлар дүниесі комитетінің «Ерекше қорғалатын табиғи аумақтарды есепке алу» 1 ЕҚТА ведомстволық статистикалық байқау нысаны бойынша деректер. ЕҚТА келушілерінің ішінде өздігінен ұйымдастырылған туристер болуы мүмкін келушілерде ескерілген, сондай-ақ біркүндік келушілерді қоса алғанда, орналастыру орындарында және санаторийлерде де есепке алынуы мүмкін.

Данные ведомственного статистического наблюдения Комитета лесного хозяйства и животного мира Министерства сельского хозяйства Республики Казахстан по форме 1 ООПТ «Учет особо охраняемых природных территорий». В числе посетителей ООПТ учтены посетители, которые могут являться, как самоорганизованными туристами, так и могут быть уже учтены в местах размещения и в санаториях, включая однодневных посетителей.

⁴⁾ Деректер үй шаруашылықтарын іріктелмелі зерттеу деректері («Үй шаруашылықтарының сапарларға жұмсалған шығыстары туралы зерттеу сауалнамасы» Н-050 нысаны) және кіру келушілерінің («Келушілерді зерттеу сауалнамасы» Н-060 нысаны) деректері негізінде есептелген. «Тегін» орналастыру орындарына (қала сыртындағы үй, жалға алынған пәтер, туыстарда және тағы басқа) тоқтаған келушілері есепке алынға.

Данные рассчитаны на основе данных выборочных обследований домашних хозяйств (форма Н-050 "Анкета о расходах домашних хозяйств на поездки") и въездных посетителей (форма Н-060 "Анкета обследования посетителей"). Учтены посетители, остановившиеся в «бесплатных» местах размещения (загородный дом, съемная квартира, у родственников и так далее).

3.4 Қазақстан Республикасы бойынша балық шаруашылықтарына келушілер саны*
Количество посетителей рыбных хозяйств по Республике Казахстан*

	Балық аулауға сатылған жолдамалардың саны, дана Количество реализованных путевок на улов рыбы, штук	Балық аулауға сатылған жолдамалардың құны, мың теңге Стоимость реализованных путевок на улов рыбы, тыс. тенге
2014		
Қазақстан Республикасы	90 505	61 939,0
Ақмола	11 848	3 839,0
Ақтөбе	4 933	9 540,0
Алматы	8 197	6 123,0
Батыс Қазақстан	1 501	2 747,0
Жамбыл	4 503	1 712,0
Қарағанды	22 371	9 787,0
Қостанай	24 313	16 678,0
Қызылорда	37	32,0
Маңғыстау	142	387,0
Павлодар	150	140,0
Солтүстік Қазақстан	6 331	4 753,0
Шығыс Қазақстан	1 224	1 281,0
2015		
Қазақстан Республикасы	103 129	77 201,9
Ақмола	15 731	5 668,6
Ақтөбе	6 985	13 672,6
Алматы	8 037	12 024,5
Батыс Қазақстан	1 688	3 086,0
Жамбыл	4 657	2 440,9
Қарағанды	30 589	14 305,1
Қостанай	20 055	13 225,0
Қызылорда	10	13,0
Маңғыстау	179	410,5
Павлодар	100	100,0
Солтүстік Қазақстан	7 078	4 329,2
Шығыс Қазақстан	1 760	1 537,5
2016		
Қазақстан Республикасы	97 018	89 874,4
Ақмола	15 867	6 439,0
Ақтөбе	5 026	11 807,6
Алматы	7 770	18 723,8
Батыс Қазақстан	1 716	3 432,0
Жамбыл	5 430	4 706,3
Қарағанды	35 614	17 759,8
Қостанай	9 719	13 419,0
Қызылорда	12	14,4
Маңғыстау	74	146,7
Солтүстік Қазақстан	7 240	5 363,7
Шығыс Қазақстан	2 433	1 945,1
2017		
Қазақстан Республикасы	103 838	102 219,8
Ақмола	17 742	7 193,5
Ақтөбе	4 046	9 877,9
Алматы	5 871	21 070,0
Батыс Қазақстан	1 943	3 249,5
Жамбыл	6 208	5 199,0
Қарағанды	30 376	17 134,8
Қостанай	16 311	8 041,3
Қызылорда	13	15,6
Маңғыстау	30	189,0
Павлодар	50	40,0
Солтүстік Қазақстан	8 165	13 091,4
Шығыс Қазақстан	3 284	3 073,3
2018		

	Балық аулауға сатылған жолдамалардың саны, дана Количество реализованных путевок на улов рыбы, штук	Балық аулауға сатылған жолдамалардың құны, мың теңге Стоимость реализованных путевок на улов рыбы, тыс. тенге
Қазақстан Республикасы	126 676	148 502,1
Ақмола	27 497	13 845,9
Ақтөбе	5 329	12 737,7
Алматы	11 189	37 371,5
Батыс Қазақстан	2 476	5 645,0
Жамбыл	5 402	4 721,0
Қарағанды	32 479	22 627,3
Қостанай	14 092	8 372,1
Қызылорда	10	12,0
Маңғыстау	17	95,0
Павлодар	2 656	1 439,6
Солтүстік Қазақстан	10 395	17 591,2
Түркістан	12 279	18 056,0
Шығыс Қазақстан	2 855	5 987,8

* «Балық аулау және акваөсіру туралы» 1-балық жалпы мемлекеттік статистикалық байқау нысаны бойынша деректер.
Данные общегосударственного статистического наблюдения по форме 1-рыба «О рыболовстве и аквакультуре».

4. Негізгі көрсеткіштер

Основные показатели

4.1 Орналастыру орындары қызметтерінің негізгі көрсеткіштері
Основные показатели деятельности мест размещения

	2008	2009	2010	2011	2012	2013	2014	2015	2016	2017	2018	
Орналастыру орындарының саны, бірлік	1 149	1 235	1 494	1 642	1 526	1 678	2 056	2 338	2 754	2 987	3 322	Количество мест размещения, единиц
Орналастыру орындарымен қызмет көрсетілген келушілер, барлығы	2 576 195	2 306 084	2 548 868	2 845 832	3 026 227	3 307 752	3 804 447	3 802 225	4 217 782	5 279 406	5 526 864	Обслужено посетителей местами размещения, всего
оның ішінде резидент емес резиденттер	580 700 1 995 495	513 580 1 792 504	594 161 1 954 707	584 303 2 261 529	519 222 2 507 005	586 038 2 721 714	679 018 3 125 429	692 213 3 110 012	722 515 3 495 267	891 911 4 387 495	830 922 4 695 942	в том числе нерезиденты резиденты
Немірлер саны, бірлік	29 504	30 858	34 353	37 368	37 786	41 197	49 128	53 126	60 427	65 791	71 858	Количество номеров, единиц
одан: люкс сыныбындағы	3 999*	5 523	6 076	6 670	6 786	6 813	7 457	7 655	8 326	9 218	9 856	из них: класса люкс
Біржолғы сыйымдылық, төсек-орын	64 377	68 857	76 053	81 015	83 103	92 053	109 094	118 355	138 062	152 601	168 603	Единовременная вместимость, койко-мест
Ұсынылған төсек-тәулік	5 150 080	4 980 999	5 629 201	7 085 020	7 560 134	7 186 444	7 165 232	6 925 106	7 582 785	9 544 646	9 602 762	Предоставлено койко-суток
Қонақтудың төсек-орынның толтырылымдылығы, пайызбен	31,6*	25,6*	26,1	30,5	32,9	27,4	23,1	22,8	22,7	25,0	23,2	Заполняемость койко-мест гостиниц, в процентах
Төсек-тәуліктің орташа құны, теңге	5 888*	4 742	4 478	4 779	4 798	5 149	5 275	5 054	4 979	5 385	7 990	Средняя стоимость койко-суток, тенге
Орналастыру орындарымен көрсетілген қызмет көлемі, млн. теңге	37 138,0	37 440,6	45 245,8	47 836,9	53 486,4	59 714,2	72 401,9	72 597,2	82 853,4	108 359,8	103 948,3	Объем услуг, оказанный местами размещения, млн. тенге

* Заңды тұлғалар бойынша деректер, дара кәсіпкерлер қызметін есептемегенде.
Данные по юридическим лицам, без учета деятельности индивидуальных предпринимателей.

5. Орналастыру орындары

Места размещения

Келуші – өзінің әдетте тұратын жерінің шегінен тыс орналасқан қандай-да бір негізгі орынға бір жылдан аз мерзімге кез-келген мақсатта (іскерлік сапар, демалыс немесе өзге де жеке мақсат) сапар жасайтын саяхатшы.

Келушілер (түнеуші келушілер) туристтер және (экскурсанттар) біркүндік келушілерге бөлінеді.

Турист (түнейтін келуші) – сауықтыру, тану, кәсіби-іскерлік, дене шынықтырулық, діни және басқа да төленбейтін қызметсіз басқа мақсаттардағы уақытша болатын елде (жерде) жиырма төрт сағаттан бір жылға дейін не жиырма төрт сағаттан аз уақытқа созылатын, бірақ түнейтін, ақылы қызметпен байланысты емес мақсаттағы саяхаттайтын жеке тұлға.

Біркүндік келуші (экскурсант) – уақытша болған елде (жерде) туристік ресурстарды жиырма төрт сағаттан аспайтын танымдық мақсатта көретін келуші.

Кіру туризмі - Қазақстан Республикасының аумағында тұрақты тұрмайтын адамдардың оның шегіндегі саяхаты.

Ішкі туризм – Қазақстан Республикасының азаматтары мен оның аумағында тұрақты тұратын адамдардың Қазақстан Республикасының шегіндегі саяхаты.

Орналастыру орындары - қонақүйлер, мотельдер, кемпингтер, туристік базалар, қонақжайлар, демалыс үйлері, пансионаттар және туристердің тұруы мен оларға қызмет көрсету үшін пайдаланылатын басқа да үй-жайлар мен ғимараттар.

Қонақ үй - қонақ үйлік қызметпен қамтамасыз ететін, нөмірлік қоры, қабылдау қызметі, басқа да қызметтері бар орналастыру орын.

Жеке мақсаттарға сапарлардың мақсаттарына мынандай демалыс және бос уақыт, достар мен туыстарға бару, білім алу және кәсіби дайындық, емдік және сауықтыру емшаралары, дін (қажылық), дүкендерді аралау, транзит, өзге де мақсаттар жатады.

Іскерлік және кәсіби мақсаттар – егер келген елінде немесе орнында өндіруші-резидентпен анық немесе түспалданатын еңбек жалгерлік қатынастардың белгілері болмаса, өз бетінше жұмыспен қамтылған тұлғалардың және жалдамалы жұмыскерлердің қызметі, инвесторлардың, бизнесмендердің қызметі. Сондай-ақ, бұл санатта мыналар қамтылады:

- кеңестерге, конференцияларға немесе конгрестерге, сауда жәрмеңкелеріне, көрмелерге қатысу;
- лекциялар оқу, концерттер, қойылымдар мен спектакльдер қою;
- өндіруші-резидент еместер (елге немесе орынға келген) атынан тауарлар мен қызметтерді жарнамалау, сатып алып қою, сату немесе сатып алу;
- олардың келген елінде ұзақ мерзімді іссапарларда болған жағдайларды қоспағанда, шетел үкіметінің миссияларына дипломаттар, әскери қызметшілер немесе халықаралық ұйымдар қызметкерлері ретінде қатысу;
- үкіметтік емес ұйымдардың миссияларына қатысу;
- ғылыми қолданбалы немесе іргелі зерттеулерге қатысу;
- туристік саяхаттар бағдарламаларын құрастыру, орналастыру және көлік қызметтері бойынша қызметтерді ұсынуға шарттар жасау, резидент еместер агенттіктер мүддесінде (келген елінің немесе орынның) гидтердің немесе туризм саласының басқа қызметкерлері ретіндегі жұмыс;

Посетитель – это путешественник, совершающий поездку в какое-либо основное место назначения, находящееся за пределами его обычной среды, на срок менее года с любой целью (деловая поездка, отдых или иная личная цель).

Посетители делятся на туристов (ночующие посетители) и однодневных посетителей (экскурсанты).

Турист (ночующий посетитель) - физическое лицо, посещающее страну (место) временного пребывания на период от двадцати четырех часов до одного года и осуществляющее не менее одной ночевки в ней (в нем) в оздоровительных, познавательных, профессионально-деловых, спортивных, религиозных и иных целях без занятия оплачиваемой деятельностью.

Однодневный посетитель (экскурсант) - посетитель, посещающий туристские ресурсы в познавательных целях в стране (месте) временного пребывания не более двадцати четырех часов.

Въездной туризм - путешествие в пределах Республики Казахстан лиц, не проживающих постоянно на ее территории.

Внутренний туризм – путешествие в пределах Республики Казахстан граждан Республики Казахстан и лиц, постоянно проживающих на ее территории.

Места размещения - гостиницы, мотели, кемпинги, туристские базы, гостевые дома, дома отдыха, пансионаты и другие здания и сооружения, используемые для проживания туристов и их обслуживания.

Гостиница - место размещения, которое имеет номерной фонд, службу приема, другие службы, которые обеспечивают предоставление гостиничных услуг.

К личным целям относятся такие цели поездок как отпуск и отдых, посещение друзей и родственников, образование и профессиональная подготовка, лечебные и оздоровительные процедуры, религия (паломничество), посещение магазинов, транзит, прочие цели.

Деловые и профессиональные цели – деятельность самостоятельно занятых лиц и наемных работников, если она не имеет признаков наличия явных или подразумеваемых отношений трудового найма с производителем-резидентом в посещаемой стране или месте, деятельность инвесторов, бизнесменов и так далее. Эта категория также включает:

- участие в совещаниях, конференциях или конгрессах, торговых ярмарках и выставках;
- чтение лекций, выступление с концертами, представлениями и спектаклями;
- рекламирование, закупка, продажа или покупка товаров и услуг от имени производителей-нерезидентов (посещаемой страны или места);
- участие в миссиях иностранных правительств в качестве дипломатов, военнослужащих или сотрудников международных организаций, за исключением случаев, когда они находятся в долгосрочной командировке в посещаемой стране;
- участие в миссиях неправительственных организаций;
- участие в научных прикладных или фундаментальных исследованиях;
- составление программ туристских путешествий, заключение договоров на предоставление услуг по размещению и транспортных услуг, работа в качестве гидов или других работников сферы туризма в интересах агентств-нерезидентов (посещаемой страны или места);
- участие в профессиональных спортивных

- кәсіби спорттық іс-шараларға қатысу;
- ресми немесе бейресми кәсіби дайындық курстарына өндірістен қол үзбей қатысу;
- жеке көлік құралдарында (корпоративті ұшақ, яхта) экипаж (команда) құрамында жұмыс.

Бір жолғы сыйымдылық барлық бөлмелердегі белгіленген тұрақты төсек саны бойынша анықталады. Бөлмелердегі уақытша (қосымша) қойылған төсек орындары мен тікелей мақсатта үнемі пайдаланылмайтын орындар есепке алынбайды.

Орналастыру орнының тәулік-төсекті (түнеуге арналған) ұсынуы – бөлмелер мен орындарды брондауды қоса, тұрақты пайдаланылған орындар санын көрсетеді және ол тұратындарды есепке алу кітабының деректері негізінде анықталады.

Тәулік-төсектің орташа құны - орналастыру орындарында ұсынылған тәулік-төсектен түскен табыстың жалпы сомасының тәулік-төсек санына қатынасы (ҚҚС есебімен).

Өткізілген бөлмелер саны есепті кезеңде өткізілген бөлмелер санын білдіреді.

мероприятиях;

- посещение формальных или неформальных курсов профессиональной подготовки без отрыва от производства;
- работа в составе экипажа (команды) на частных средствах транспорта (корпоративный самолет, яхта) и так далее.

Единовременная вместимость определяется по числу установленных постоянных кроватей во всех номерах. Не включаются временные (дополнительные) места и места в номерах, постоянно занятые не по прямому назначению.

Предоставление койко-суток (ночевок) местами размещения отражает использованное число постоянных мест, включая бронирование номеров и мест, и определяется на основании книги учета проживающих.

Средняя стоимость койко-суток - это отношение общей суммы дохода от предоставления койко-суток к количеству койко-суток в местах размещения (с учетом НДС).

Количество сданных номеров отражает количество номеров, которые сдавались в течение отчетного периода.

5.1 Кәсіпорындардың мөлшерлілігі бойынша орналастыру орындарын бөлу Распределение мест размещения по размерности предприятий

бірлік						единиц
	2014	2015	2016	2017	2018	
Барлығы Всего						
Барлығы	2 056	2 338	2 754	2 987	3 322	Всего
Шағын кәсіпорындар	1 859	2 177	2 578	2 818	3 154	Малые предприятия
Орта кәсіпорындар	133	99	107	99	90	Средние предприятия
Ірі кәсіпорындар	64	62	69	70	78	Крупные предприятия
Қала Город						
Барлығы	1 244	1 373	1 589	1 714	1 909	Всего
Шағын кәсіпорындар	1 102	1 268	1 480	1 608	1 801	Малые предприятия
Орта кәсіпорындар	100	67	70	68	61	Средние предприятия
Ірі кәсіпорындар	42	38	39	38	47	Крупные предприятия
Ауыл Село						
Барлығы	812	965	1 165	1 273	1 413	Всего
Шағын кәсіпорындар	757	909	1 098	1 210	1 353	Малые предприятия
Орта кәсіпорындар	33	32	37	31	29	Средние предприятия
Ірі кәсіпорындар	22	24	30	32	31	Крупные предприятия

5.2 Орналастыру орындарын меншік нысандары бойынша бөлу Распределение мест размещения по формам собственности

бірлік						единиц
	2014	2015	2016	2017	2018	
Барлығы	2 056	2 338	2 754	2 987	3 322	Всего
оның ішінде:						в том числе:
мемлекеттік меншік	53	62	77	75	77	государственная собственность
жеке меншік	1 975	2 246	2 647	2 877	3 204	частная собственность
одан шетелдің қатысуымен						из нее собственность
бірлескен кәсіпорындар меншігі	42	42	41	44	38	совместных предприятий с
басқа мемлекеттердің, олардың						иностраннм участием
заңды тұлғалары мен						собственность других государств,
азаматтарының меншігі	28	30	30	35	41	их юридических лиц и граждан

5.3 2018 жылғы орналастыру орындарын меншік нысандары бойынша бөлу Распределение мест размещения по формам собственности за 2018 год

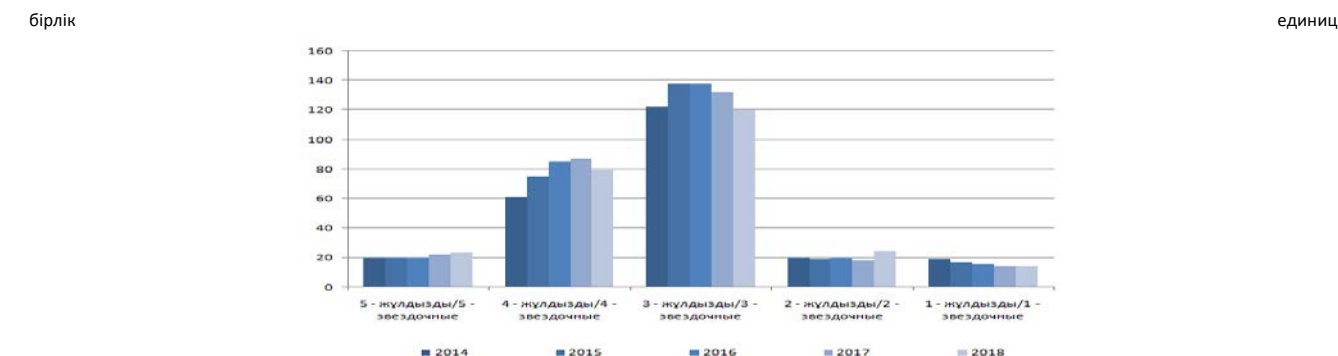
бірлік					единиц
	Барлығы Всего	Оның ішінде В том числе			
		мемлекеттік меншік государственная собственность	жеке меншік частная собственность	шетелдік меншік иностранная собственность	
Қазақстан Республикасы	3 322		77	3 204	41
Ақмола	287		11	x	x
Ақтөбе	102		x	x	-
Алматы	519		x	507	x
Атырау	91		-	86	5

	Барлығы Всего	Оның ішінде В том числе		
		мемлекеттік меншік государственная собственность	жеке меншік частная собственность	шетелдік меншік иностранная собственность
Батыс Қазақстан	74	-	x	x
Жамбыл	178	-	178	x
Қарағанды	253	9	240	4
Қостанай	139	3	x	x
Қызылорда	98	-	98	-
Маңғыстау	82	x	79	x
Павлодар	97	x	93	x
Солтүстік Қазақстан	112	x	x	x
Түркістан	148	3	145	-
Шығыс Қазақстан	537	22	507	8
Нұр-Сұлтан қаласы	213	x	207	x
Алматы қаласы	286	4	x	x
Шымкент қаласы	106	-	x	x

5.4 Орналастыру орындарын санаттары бойынша бөлу Распределение мест размещения по категориям

бірлік	единиц					
	2014	2015	2016	2017	2018	
Барлығы	2 056	2 338	2 754	2 987	3 322	Всего
оның ішінде:						в том числе:
5 - жұлдызды	20	20	20	22	23	5 - звездочные
4 - жұлдызды	61	75	85	87	79	4 - звездочные
3 - жұлдызды	122	138	138	132	120	3 - звездочные
2 - жұлдызды	20	19	20	18	24	2 - звездочные
1 - жұлдызды	19	17	15	14	14	1 - звездочные
санаты жоқ	1 184	1 256	1 441	1 578	1 753	без категорий
өзге де тұрғылықты орындары	630	813	1 035	1 136	1 309	прочие места размещения

Жұлдыздар бойынша орналастыру орындары Места размещения по звездности



5.5 2018 жылғы санаттары бойынша орналастыру орындарын бөлу Распределение мест размещения по категориям за 2018 год

бірлік	единиц						
	5-жұлдызды 5-звезд	4-жұлдызды 4-звезды	3-жұлдызды 3-звезды	2-жұлдызды 2-звезды	1-жұлдызды 1-звезда	Санаты жоқ қонақ үй Гостиница без категорий	Өзге де тұрғылықты орындары Прочие места размещения
Қазақстан Республикасы	23	79	120	24	14	1 753	1 309
Ақмола	x	7	13	8	x	129	128
Ақтөбе	-	x	3	x	x	55	x
Алматы	-	x	x	-	-	198	314
Атырау	x	x	x	-	x	57	8
Батыс Қазақстан	-	3	x	x	x	x	38
Жамбыл	x	4	4	-	x	154	13
Қарағанды	-	7	7	4	4	128	103
Қостанай	-	x	x	-	-	x	x
Қызылорда	x	-	2	-	x	80	x
Маңғыстау	4	x	10	x	-	x	20
Павлодар	-	-	6	x	x	48	40
Солтүстік Қазақстан	-	-	4	-	-	51	57
Түркістан	-	-	-	-	-	107	41
Шығыс Қазақстан	x	x	x	x	1	x	355
Нұр-Сұлтан қаласы	5	x	24	x	-	138	23
Алматы қаласы	x	x	18	-	-	177	68
Шымкент қаласы	x	x	-	-	-	82	20

5.6 2018 жылғы санаттары бойынша орналастыру орындарының негізгі көрсеткіштері

Основные показатели мест размещения по категориям за 2018 год

	Барлығы Всего	Оның ішінде В том числе							
		5- жұлдызды 5-звезд	4- жұлдызды 4-звезд	3- жұлдызды 3-звезд	2- жұлдызды 2-звезд	1- жұлдызды 1-звезд	санаты жоқ қонақ үй гостиница без категорий	өзге де тұрғылықт ы орындар прочие места размещен ия	
Орналастыру орындарының саны, бірлік	3 322	23	79	120	24	14	1 753	1 309	Количество мест размещения, единиц
Жатын бөлмелер саны, бірлік	71 858	3 777	5 532	6 137	934	598	31 624	23 256	Количество номеров, единиц
одан:									из них :
апартамент	1 336	274	458	x	x	3	132	-	апартамент
«люкс» санатындағы	9 856	1 182	958	740	207	61	4 757	1 951	класса «люкс»
стандарт бөлмелер	47 516	2 268	3 987	4 714	689	470	23 633	11 755	стандартных номеров
жайылықтары жоқ	12 086	-	x	x	25	64	2 826	9 111	без удобств
Бір жолғы сыйымдылығы, төсек-орын	168 603	5 827	8 557	9 562	1 629	1 078	60 882	81 068	Единовременная вместимость, койко-мест
Қонақүйдің төсек-орынның толтырылым-дылығы, пайызбен	23,2	33,8	27,5	27,4	17,8	20,0	20,7	-	Заполняемость койко-мест гостиниц, в процентах
Ұсынылған тәулік-төсек, тәулік-төсек	9 602 762	719 097	844 349	906 499	89 407	74 017	3 841 026	3 128 367	Предоставлено койко-суток, койко-сутки
Өткізілген бөлмелер саны	5 145 868	572 965	637 007	702 376	54 606	45 211	2 207 335	926 368	Количество сданных номеров
Тәулік төсектің орташа құны, теңге	7 990	34 934	19 872	12 892	9 375	6 134	7 410	5 365	Средняя стоимость койко-суток, тенге

5.7 Орналастыру орындарында санаттары бойынша қызмет көрсетілген келушілер саны

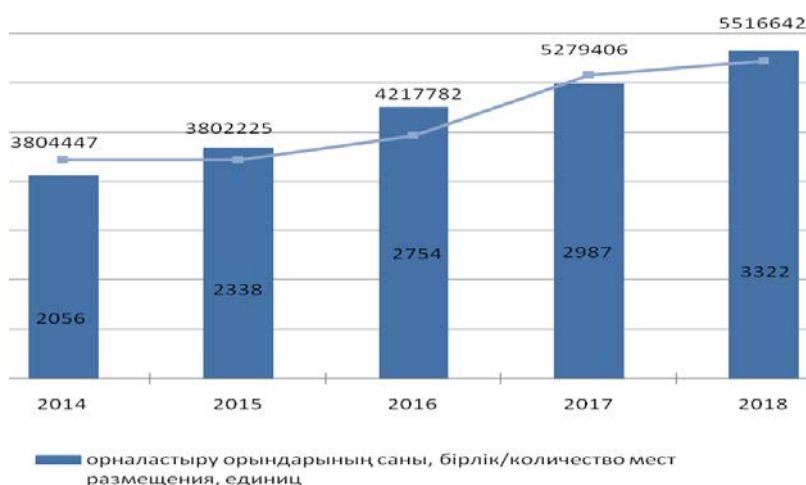
Количество обслуженных посетителей в местах размещения по категориям

адам	человек					
	2014	2015	2016	2017	2018	
Келушілер, барлығы						
Посетители, всего						
Барлығы	3 804 447	3 802 225	4 217 782	5 279 406	5 526 864	Всего
оның ішінде:						в том числе:
5 - жұлдызды	520 149	514 726	613 808	702 172	617 237	5 - звездочные
4 - жұлдызды	424 379	394 621	491 944	589 148	521 530	4 - звездочные
3 - жұлдызды	524 417	552 834	562 304	601 667	529 394	3 - звездочные
2 - жұлдызды	70 484	75 833	76 538	67 473	61 564	2 - звездочные
1 - жұлдызды	52 765	48 360	38 005	63 618	45 999	1 - звездочные
санаты жоқ	1 713 362	1 665 553	1 638 957	2 084 017	2 436 543	без категорий
өзге де тұрғылықты орындары	498 891	550 298	796 226	1 171 311	1 314 597	прочие места размещения
Резидент еместер						
Нерезиденты						
Барлығы	679 018	692 213	722 515	891 911	830 922	Всего
оның ішінде:						в том числе:
5 - жұлдызды	251 424	263 372	293 101	365 131	314 793	5 - звездочные
4 - жұлдызды	134 641	140 571	149 831	174 584	144 910	4 - звездочные
3 - жұлдызды	157 965	149 955	131 078	158 233	127 535	3 - звездочные
2 - жұлдызды	4 145	9 333	3 864	2 911	3 180	2 - звездочные
1 - жұлдызды	2 540	3 448	2 048	2 000	1 904	1 - звездочные
санаты жоқ	123 891	119 669	131 909	171 432	209 635	без категорий
өзге де тұрғылықты орындары	4 412	5 865	10 684	17 620	28 965	прочие места размещения
Резиденттер						
Резиденты						
Барлығы	3 125 429	3 110 012	3 495 267	4 387 495	4 695 942	Всего
оның ішінде:						в том числе:
5 - жұлдызды	268 725	251 354	320 707	337 041	302 444	5 - звездочные
4 - жұлдызды	289 738	254 050	342 113	414 564	376 620	4 - звездочные
3 - жұлдызды	366 452	402 879	431 226	443 434	401 859	3 - звездочные
2 - жұлдызды	66 339	66 500	72 674	64 562	58 384	2 - звездочные
1 - жұлдызды	50 225	44 912	35 957	61 618	44 095	1 - звездочные
санаты жоқ	1 589 471	1 545 884	1 507 048	1 912 585	2 226 908	без категорий
өзге де тұрғылықты орындары	494 479	544 433	785 542	1 153 691	1 285 632	прочие места размещения

5.8 Сапар мақсаттары бойынша қызмет көрсетілген келушілер
Обслужено посетителей по целям поездок

адам	2014	2015	2016	2017	2018	человек
Келушілер, барлығы						
Посетители, всего						
Барлығы	3 804 447	3 802 225	4 217 782	5 279 406	5 526 864	Всего
оның ішінде:						в том числе:
жеке	1 683 734	1 737 069	1 972 662	2 666 196	3 059 755	личные
іскерлік және кәсіби	2 120 713	2 065 156	2 245 120	2 613 210	2 467 109	деловые и профессиональные
Резиденттер						
Резиденты						
Барлығы	3 125 429	3 110 012	3 495 267	4 387 495	4 695 942	Всего
оның ішінде:						в том числе:
жеке	1 574 649	1 610 467	1 859 736	2 515 495	2 853 202	личные
іскерлік және кәсіби	1 550 780	1 499 545	1 635 531	1 872 000	1 842 740	деловые и профессиональные
Резидент еместер						
Нерезиденты						
Барлығы	679 018	692 213	722 515	891 911	830 922	Всего
оның ішінде:						в том числе:
жеке	109 085	126 602	112 926	150 701	206 553	личные
іскерлік және кәсіби	569 933	565 611	609 589	741 210	624 369	деловые и профессиональные

Орналастыру орындарында қызмет көрсетілген келушілер саны
Количество обслуженных посетителей в местах размещения



5.9 Келушілерді сапар мақсаттары бойынша орналастыру орындарына бөлу
Распределение посетителей по целям поездок в местах размещения

адам	Барлығы Всего	Оның ішінде В том числе	человек
		жеке личные	іскерлік және кәсіби деловые и профессиональные
2014			
Қазақстан Республикасы	3 804 447	1 683 734	2 120 713
Ақмола	251 941	143 985	107 956
Ақтөбе	85 017	30 129	54 888
Алматы	196 718	124 680	72 038
Атырау	189 165	5 313	183 852
Батыс Қазақстан	72 930	21 163	51 767
Жамбыл	97 076	47 161	49 915
Қарағанды	260 918	124 032	136 886
Қостанай	186 217	112 280	73 937
Қызылорда	41 487	5 926	35 561
Маңғыстау	174 486	26 032	148 454
Павлодар	105 544	58 812	46 732
Солтүстік Қазақстан	64 523	25 277	39 246
Түркістан	62 755	48 331	14 424
Шығыс Қазақстан	453 063	275 952	177 111
Нұр-Сұлтан қаласы	730 813	336 696	394 117
Алматы қаласы	761 243	288 109	473 134
Шымкент қаласы	70 551	9 856	60 695
2015			
Қазақстан Республикасы	3 802 225	1 737 069	2 065 156
Ақмола	226 190	146 756	79 434
Ақтөбе	83 589	31 174	52 415
Алматы	264 819	203 324	61 495
Атырау	211 756	27 453	184 303
Батыс Қазақстан	94 461	46 006	48 455
Жамбыл	93 669	48 788	44 881

	Барлығы Всего	Оның ішінде В том числе	
		жеке личные	іскерлік және кәсіби деловые и профессиональные
Қарағанды	258 915	145 075	113 840
Қостанай	161 259	97 270	63 989
Қызылорда	39 373	10 588	28 785
Маңғыстау	176 068	30 679	145 389
Павлодар	110 456	52 143	58 313
Солтүстік Қазақстан	68 213	26 745	41 468
Түркістан	69 402	56 250	13 152
Шығыс Қазақстан	424 336	253 667	170 669
Нұр-Сұлтан қаласы	722 832	312 842	409 990
Алматы қаласы	721 729	231 833	489 896
Шымкент қаласы	75 158	16 476	58 682
2016			
Қазақстан Республикасы	4 217 782	1 972 662	2 245 120
Ақмола	300 439	205 914	94 525
Ақтөбе	84 744	31 421	53 323
Алматы	435 239	366 348	68 891
Атырау	200 003	13 267	186 736
Батыс Қазақстан	86 868	40 307	46 561
Жамбыл	90 776	50 906	39 870
Қарағанды	241 260	128 831	112 429
Қостанай	146 590	91 758	54 832
Қызылорда	49 485	13 236	36 249
Маңғыстау	192 081	62 514	129 567
Павлодар	114 057	73 268	40 789
Солтүстік Қазақстан	91 016	44 314	46 702
Түркістан	94 410	73 096	21 314
Шығыс Қазақстан	460 878	273 534	187 344
Нұр-Сұлтан қаласы	732 764	241 495	491 269
Алматы қаласы	793 067	225 075	567 992
Шымкент қаласы	104 105	37 378	66 727
2017			
Қазақстан Республикасы	5 279 406	2 672 016	2 607 390
Ақмола	341 399	226 557	114 842
Ақтөбе	100 450	48 954	51 496
Алматы	703 663	621 521	82 142
Атырау	184 353	9 630	174 723
Батыс Қазақстан	112 321	35 592	76 729
Жамбыл	103 912	61 992	41 920
Қарағанды	292 509	166 962	125 547
Қостанай	192 174	132 835	59 339
Қызылорда	59 192	15 213	43 979
Маңғыстау	205 904	81 578	124 326
Павлодар	147 485	78 045	69 440
Солтүстік Қазақстан	120 847	63 316	57 531
Түркістан	131 994	103 677	28 317
Шығыс Қазақстан	486 157	318 305	167 852
Нұр-Сұлтан қаласы	989 205	353 087	636 118
Алматы қаласы	969 861	307 167	662 694
Шымкент қаласы	137 980	47 585	90 395
2018			
Қазақстан Республикасы	5 526 864	3 059 755	2 467 109
Ақмола	338 698	244 719	93 979
Ақтөбе	124 401	67 702	56 699
Алматы	809 794	731 149	78 645
Атырау	209 060	x	x
Батыс Қазақстан	100 686	x	x
Жамбыл	120 936	71 736	49 200
Қарағанды	280 699	141 621	139 078
Қостанай	213 253	150 566	62 687
Қызылорда	63 516	x	x
Маңғыстау	240 798	68 567	172 231
Павлодар	150 537	71 756	68 211
Солтүстік Қазақстан	126 740	65 222	61 518
Түркістан	152 124	116 518	35 606
Шығыс Қазақстан	565 030	386 765	178 265
Нұр-Сұлтан қаласы	767 587	363 086	404 501
Алматы қаласы	1 084 991	411 919	673 072
Шымкент қаласы	178 014	84 461	93 553

5.10 2018 жылға келуші-резидент еместерді сапар мақсаттары бойынша орналасу орындарына бөлу
Распределение посетителей-нерезидентов по целям поездок в местах размещения за 2018 год

адам	человек		
	Барлығы Всего	Оның ішінде В том числе	
		жеке личные	іскерлік және кәсіби деловые и профессиональные
Қазақстан Республикасы	830 922	206 553	624 369
Ақмола	13 747	11 030	2 717
Ақтөбе	12 251	3 322	8 929
Алматы	3 958	2 744	1 214
Атырау	67 146	x	x
Батыс Қазақстан	20 937	2 393	18 544
Жамбыл	3 940	2 239	1 701
Қарағанды	19 804	4 987	14 817
Қостанай	20 408	13 142	7 266
Қызылорда	3 396	x	x
Маңғыстау	28 720	2 095	26 625
Павлодар	10 570	x	x
Солтүстік Қазақстан	11 466	6 353	5 113
Түркістан	6 847	x	x
Шығыс Қазақстан	28 846	10 765	18 081
Нұр-Сұлтан қаласы	191 681	59 376	132 305
Алматы қаласы	365 137	71 605	293 532
Шымкент қаласы	22 068	6 271	15 797

5.11 2018 жылға келуші-резиденттерді сапар мақсаттары бойынша орналасу орындарына бөлу
Распределение посетителей-резидентов по целям поездок в местах размещения за 2018 год

адам		Оның ішінде В том числе		человек
	Барлығы Всего	жеке личные	іскерлік және кәсіби деловые и профессиональные	
Қазақстан Республикасы	4 695 942	2 853 202		1 842 740
Ақмола	324 951	233 689		91 262
Ақтөбе	112 150	64 380		47 770
Алматы	805 836	728 405		77 431
Атырау	141 914	x		x
Батыс Қазақстан	79 749	x		x
Жамбыл	116 996	69 497		47 499
Қарағанды	260 895	136 634		124 261
Қостанай	192 845	137 424		55 421
Қызылорда	60 120	x		x
Маңғыстау	212 078	66 472		145 606
Павлодар	139 967	71 756		68 211
Солтүстік Қазақстан	115 274	58 869		56 405
Түркістан	145 277	x		x
Шығыс Қазақстан	536 184	376 000		160 184
Нұр-Сұлтан қаласы	575 906	303 710		272 196
Алматы қаласы	719 854	340 314		379 540
Шымкент қаласы	155 946	78 190		77 756

2018 жылға сапар мақсаттары бойынша қызмет көрсетілген келушілер (резидент және резидент еместер) үлесі
Доля обслуженных посетителей (резидентов и нерезидентов) по целям поездок за 2018 год

пайызбен

в процентах



5.12 2018 жылға орналастыру орындарында материалдық-техникалық базасы
Материально-техническая база мест размещения за 2018 год

	Нөмірлер саны, бірлік Количество номеров, единиц	Бір жолғы сыйымдылығы, төсек-орын Единовременная вместимость, койко- мест	Ұсынылған төсек- тәулік Предоставлено койко-суток	Қонақұйдің төсек- орынның толтырылымды- лығы, пайызбен Заполняемость койко-мест гостиниц, в процентах	Өткізілген бөлмелер саны Количество сданных номеров	Тәулік төсектің орташа құны, теңге Средняя стоимость койко-суток, тенге
Қазақстан Республикасы	71 858	168 603	9 602 762	23,2	5 145 868	7 990
Ақмола	4 938	12 562	648 174	14,7	250 403	7 951
Ақтөбе	1 961	4 725	296 761	20,7	138 935	5 636
Алматы	9 544	25 786	1 159 881	19,6	461 983	7 500
Атырау	2 717	4 668	414 124	26,2	334 788	9 924
Батыс Қазақстан	1 629	3 011	314 791	31,2	193 751	6 239
Жамбыл	1 997	3 884	232 133	18,8	142 197	6 006
Қарағанды	4 660	11 997	559 170	20,6	302 042	8 035
Қостанай	2 190	6 417	390 409	28,7	212 926	5 088
Қызылорда	1 171	2 115	119 987	17,1	70 156	7 792
Маңғыстау	2 962	5 204	342 030	25,2	220 593	10 669
Павлодар	2 792	7 115	337 748	29,6	180 469	6 970
Солтүстік Қазақстан	1 649	4 940	220 437	26,4	113 659	5 745
Түркістан	1 901	5 912	271 585	19,3	95 124	5 743
Шығыс Қазақстан	10 220	31 917	1 280 843	28,6	518 324	4 918
Нұр-Сұлтан қаласы	8 419	14 584	1 022 737	20,4	712 600	11 847
Алматы қаласы	10 883	19 426	1 719 971	29,4	1 011 393	11 874
Шымкент қаласы	2 225	4 340	271 981	20,1	186 525	8 645

5.13 Орналастыру орындарымен көрсетілген қызмет көлемі
Объем услуг, оказанный местами размещения

мың теңге

тыс. тенге

	Барлығы Всего	Оның ішінде В том числе			
		қонақ үйлердің қызметтері предоставление услуг гостиницами	демалыс күндерінде және қысқа мерзімді тұрудың өзге де кезеңдерінде тұрғын үй беру предоставление жилья на выходные и прочие периоды краткосрочного проживания	туристік лагерлер, демалыс және ойын- сауық парктері туристические лагеря, парки отдыха и развлечений	тұрғын үйдің басқа түрлері другие виды жилья

2014

Қазақстан Республикасы	72 401 941,1	67 109 890,3	4 512 244,0	208 834,4	570 972,4
Ақмола	3 987 484,3	2 859 131,9	934 847,4	903,0	192 602,0
Ақтөбе	1 697 767,8	1 521 232,8	164 734,0	11 801,0	-
Алматы	2 244 240,7	1 675 024,7	435 212,0	130 144,0	3 860,0
Атырау	5 472 461,5	5 393 242,5	1 120,0	4 745,0	73 354,0
Батыс Қазақстан	1 465 823,5	1 321 474,0	140 211,0	4 138,5	-
Жамбыл	669 522,3	669 044,3	478,0	-	-
Қарағанды	3 399 112,3	2 855 306,9	534 667,1	7 079,3	2 059,0
Қостанай	1 109 894,3	985 685,1	116 412,6	1 636,6	6 160,0
Қызылорда	900 957,0	897 530,6	3 426,4	-	-
Маңғыстау	5 097 621,0	4 962 133,5	892,5	29 972,0	104 623,0
Павлодар	1 612 252,1	1 237 416,7	374 835,4	-	-
Солтүстік Қазақстан	473 721,1	392 775,8	80 945,3	-	-
Түркістан	399 529,3	236 623,2	162 356,1	550	-
Шығыс Қазақстан	3 677 811,8	2 376 821,6	1 280 346,2	17 865,0	2 779,0
Нұр-Сұлтан қаласы	18 456 615,4	18 445 793,4	10 182,0	-	640,0
Алматы қаласы	20 597 143,8	20 140 049,7	272 198,7	-	184 895,4
Шымкент қаласы	1 139 982,9	1 139 068,6	914,3	-	-

2015

Қазақстан Республикасы	72 597 228,3	66 210 021,1	5 880 367,5	53 177,5	453 662,2
Ақмола	4 255 885,7	3 061 096,5	1 034 358,2	430,0	160 001,0
Ақтөбе	1 445 833,9	1 239 545,9	194 059,4	12 228,6	-
Алматы	3 202 810,2	2 361 721,9	837 538,3	3 550,0	-
Атырау	6 802 761,1	6 781 302,1	5 040,0	2 470,0	13 949,0
Батыс Қазақстан	1 970 286,6	1 822 822,7	35 918,0	2 015,9	109 530,0
Жамбыл	874 895,3	872 131,9	2 763,4	-	-
Қарағанды	3 418 374,4	2 329 627,7	1 087 105,7	-	1 641,0
Қостанай	1 075 420,3	907 086,2	167 520,1	-	814,0
Қызылорда	739 374,3	717 125,5	22 248,8	-	-
Маңғыстау	4 656 540,8	4 454 400,8	197 796,0	-	4 344,0
Павлодар	1 550 449,8	1 146 605,1	403 844,7	-	-
Солтүстік Қазақстан	583 507,5	431 553,1	148 445,4	-	3 509,0
Түркістан	540 417,8	294 268,8	242 549,0	-	3 600,0
Шығыс Қазақстан	3 290 367,2	2 051 748,0	1 200 032,2	32 483,0	6 104,0
Нұр-Сұлтан қаласы	18 228 423,7	18 223 395,2	4 556,0	-	472,5
Алматы қаласы	18 587 043,8	18 148 342,1	289 004,0	-	149 697,7
Шымкент қаласы	1 374 835,9	1 367 247,6	7 588,3	-	-

	Барлығы Всего	Оның ішінде В том числе			
		қонақ үйлердің қызметтері предоставление услуг гостиницами	демалыс күндерінде және қысқа мерзімді тұрудың өзге де кезеңдерінде тұрғын үй беру предоставление жилья на выходные и прочие периоды краткосрочного проживания	кемпингке арналған алаңдар, рекреациялық автопарктер және трейлерлік парктер площадки для кемпинга, рекреационные автопарки и трейлерные парки	тұрғын үйдің басқа түрлері другие виды жилья
2016					
Қазақстан Республикасы	82 853 434,6	74 342 033,5	8 151 421,1	26 074,9	333 905,1
Ақмола	5 020 856,3	3 914 870,4	1 024 947,3	1 000,0	80 038,6
Ақтөбе	1 549 764,0	1 331 927,1	197 489,5	20 347,4	-
Алматы	4 779 411,8	3 307 126,7	1 472 057,6	227,5	-
Атырау	7 086 544,2	7 079 292,2	5 700,0	732,0	820,0
Батыс Қазақстан	2 906 309,2	2 747 309,7	57 347,5	-	101 652,0
Жамбыл	1 004 788,6	990 232,5	14 556,1	-	-
Қарағанды	3 872 377,1	2 541 165,7	1 330 886,9	-	324,5
Қостанай	1 122 255,6	908 029,7	213 404,9	-	821,0
Қызылорда	783 860,6	731 083,0	52 653,6	-	124,0
Маңғыстау	3 922 236,3	3 053 863,9	868 372,4	-	-
Павлодар	1 591 832,4	1 104 764,5	484 660,9	-	2 407,0
Солтүстік Қазақстан	826 061,4	550 256,3	268 658,1	-	7 147,0
Түркістан	661 483,2	378 446,0	280 077,2	-	2 960,0
Шығыс Қазақстан	3 877 789,5	2 328 881,1	1 543 342,1	-	5 566,3
Нұр-Сұлтан қаласы	22 116 316,7	22 066 107,5	27 284,7	-	22 924,5
Алматы қаласы	19 662 212,0	19 294 733,8	254 590,0	3 768,0	109 120,2
Шымкент қаласы	2 069 335,7	2 013 943,4	55 392,3	-	-
2017					
Қазақстан Республикасы	108 359 760,4	96 615 886,7	11 231 776,6	37 928,7	474 168,4
Ақмола	5 656 946,1	4 677 202,6	871 171,5	1 859,4	106 712,6
Ақтөбе	2 078 793,3	1 713 896,3	311 830,2	33 236,8	19 830,0
Алматы	8 280 288,8	4 806 032,2	3 474 119,1	137,5	-
Атырау	7 192 536,3	7 185 971,3	4 520,0	1 545,0	500,0
Батыс Қазақстан	3 121 014,4	2 981 978,2	45 850,2	-	93 186,0
Жамбыл	1 258 402,0	1 234 993,3	23 408,7	-	-
Қарағанды	4 226 003,2	2 866 763,7	1 358 579,5	660,0	-
Қостанай	1 506 394,8	1 255 603,0	245 480,8	x	4 821,0
Қызылорда	933 647,9	864 641,4	68 487,5	-	519,0
Маңғыстау	4 154 705,1	3 209 973,1	934 965,0	-	9 767,0
Павлодар	1 852 259,7	1 399 787,2	447 847,5	-	4 625,0
Солтүстік Қазақстан	1 000 726,3	662 032,7	332 205,3	-	6 488,3
Түркістан	1 015 386,5	618 887,4	396 499,1	-	-
Шығыс Қазақстан	4 278 273,5	2 555 487,9	1 691 097,6	-	31 688,0
Нұр-Сұлтан қаласы	36 687 488,0	36 567 180,5	60 163,9	-	60 143,6
Алматы қаласы	22 479 547,1	21 503 217,7	841 012,0	-	135 317,4
Шымкент қаласы	2 637 347,4	2 512 238,2	124 538,7	-	570,5
2018					
Қазақстан Республикасы	103 948 256,9	89 706 419,2	13 569 071,2	62 116,5	610 650,0
Ақмола	6 314 471,2	4 921 498,8	1 315 318,0	x	x
Ақтөбе	2 038 369,1	1 562 901,4	x	x	x
Алматы	9 783 415,5	5 592 330,3	4 191 085,2	-	-
Атырау	7 530 273,5	7 486 797,7	x	2 375,0	x
Батыс Қазақстан	2 701 254,7	x	100 660,3	-	x
Жамбыл	1 432 672,5	1 399 734,4	32 938,1	-	-
Қарағанды	4 310 831,4	3 001 288,9	1 306 338,3	x	x
Қостанай	1 727 232,8	1 462 108,8	262 090,0	-	3 034,0
Қызылорда	975 472,8	903 291,8	71 012,0	-	1 169,0
Маңғыстау	4 923 660,8	3 630 897,5	1 289 563,0	-	3 200,3
Павлодар	2 130 571,5	1 646 880,6	483 690,9	-	-
Солтүстік Қазақстан	1 138 760,3	757 182,5	373 739,7	-	7 838,1
Түркістан	1 251 224,4	777 088,5	474 135,9	-	-
Шығыс Қазақстан	5 889 224,5	3 090 097,4	2 769 380,0	-	29 747,1
Нұр-Сұлтан қаласы	22 829 527,6	22 640 663,5	31 095,0	-	157 769,1
Алматы қаласы	25 710 759,7	25 168 661,4	340 359,1	-	201 739,2
Шымкент қаласы	3 260 534,6	x	x	-	x

5.14 Экономикалық қызмет түрлері бөлінісінде тұруды ұйымдастыру бойынша көрсетілген қызметтердің нақты көлем индексі

Индекс физического объема услуг по организации проживания в разрезе видов экономической деятельности

өткен жылға пайызбен

в процентах к предыдущему году

	2014	2015	2016	2017	2018	
Тұруды ұйымдастыру бойынша қызметтер	112,3	95,1	108,8	126,2	92,6	Услуги по организации проживания
Қонақ үйлердің қызметтер ұсынуы	113,5	93,6	107,0	125,4	89,6	Предоставление услуг гостиницами
Демалыс күндерінде және қысқа мерзімді тұрудың өзге де кезеңдерінде тұрғын үй беру	94,2	119,3	131,3	133,0	116,6	Предоставление жилья на выходные и прочие периоды краткосрочного проживания
Кемпингке арналған алаңдар, рекреациялық автопарктер және трейлерлік парктер	78,1	110,9	187,8	140,3	158,3	Площадки для кемпинга, рекреационные автопарки и трейлерные парки
Тұрғын үйдің басқа түрлері	151,9	75,4	70,2	137,1	124,3	Другие виды жилья

5.15 Тұруды ұйымдастыру бойынша көрсетілген қызметтердің нақты көлем индексі
Индекс физического объема услуг по организации проживания

өткен жылға пайызбен

в процентах к предыдущему году

	2014	2015	2016	2017	2018
Қазақстан Республикасы	112,3	95,1	108,8	126,2	92,6
Ақмола	113,6	104,1	115,9	110,9	106,4
Ақтөбе	118,5	78,3	99,0	130,6	97,2
Алматы	193,9	133,9	147,0	173,2	123,5
Атырау	59,8	122,0	107,9	95,7	104,7
Батыс Қазақстан	106,9	129,4	116,2	105,3	83,0
Жамбыл	121,7	123,0	100,5	122,3	110,7
Қарағанды	112,2	96,9	108,0	106,8	99,2
Қостанай	107,3	95,7	104,3	132,9	113,1
Қызылорда	94,5	78,4	101,4	119,8	98,0
Маңғыстау	101,3	91,0	80,4	108,8	118,4
Павлодар	102,9	96,0	102,7	116,4	115,0
Солтүстік Қазақстан	106,2	117,2	123,0	96,5	109,3
Түркістан	121,9	122,4	117,1	148,6	121,4
Шығыс Қазақстан	114,5	83,1	109,3	108,2	135,0
Нұр-Сұлтан қаласы	132,0	90,1	107,4	141,9	57,0
Алматы қаласы	124,0	87,2	110,4	112,1	101,5
Шымкент қаласы	89,3	109,1	144,0	123,4	121,4

5.16 Елдер бойынша келген қызмет көрсетілген резидент емес келушілер
Обслужено въезжающих посетителей-нерезидентов по странам

адам

человек

	2014	2015	2016	2017	2018	
Барлығы	679 018	692 213	722 515	891 911	830 922	Всего
оның ішінде:						в том числе:
ТМД елдері	255 642	264 717	309 569	371 337	363 917	страны СНГ
Әзірбайжан	4 213	4 361	4 937	7 820	5 597	Азербайджан
Армения	1 337	1 133	1 260	2 130	1 523	Армения
Беларусь	6 067	3 985	5 703	6 863	6 716	Беларусь
Қырғызстан	6 946	6 902	9 475	16 303	18 441	Кыргызстан
Молдова Республикасы	928	923	1 136	1 104	1 191	Республика Молдова
Ресей Федерациясы	203 616	217 113	247 709	287 046	281 367	Российская Федерация
Тәжікстан	2 830	3 164	4 532	4 894	5 468	Таджикистан
Түрікменстан	1 220	939	1 111	2 091	1 157	Туркменистан
Өзбекстан	10 323	11 381	14 005	18 783	21 160	Узбекистан
Украина	18 162	14 816	19 701	24 303	21 297	Украина
ТМД-дан тыс елдер	423 376	427 496	412 946	520 574	467 005	страны вне СНГ
Австралия	3 700	3 020	2 751	4 013	4 891	Австралия
Австрия	3 408	2 959	2 623	3 552	2 488	Австрия
Албания	80	1 113	1 673	497	199	Албания
Алжир	226	563	643	254	1	Алжир
Ангилья (Брит)	117	914	257	831	-	Ангилья (Брит)
Аргентина	325	281	292	723	419	Аргентина
Ауғанстан	389	512	794	1 555	1 190	Афганистан
Бангладеш	89	58	160	127	206	Бангладеш
Бельгия	2 446	1 005	3 148	4 173	1 423	Бельгия
Болгария	1 962	982	1 239	1 340	1 150	Болгария
Босния және Герцеговина	25	52	83	73	65	Босния и Герцеговина
Бразилия	412	425	388	848	707	Бразилия
Үнді мұхитындағы						Британская территория в
Ұлыбритания аймағы	-	-	-	-	-	индийском океане
Біріккен патшалығы	65 023	46 743	34 591	34 290	34 021	Соединенное Королевство
Венгрия	970	1 293	1 208	1 725	1 326	Венгрия
Венесуэла	88	202	73	484	302	Венесуэла
Вьетнам	111	164	121	334	156	Вьетнам
Германия	29 970	30 852	31 442	39 679	29 331	Германия
Грекия	1 277	1 261	2 247	2 194	1 545	Греция
Грузия	1 956	1 892	2 377	3 824	3 451	Грузия
Дания	713	3 575	711	990	694	Дания
Египет	466	1 049	1 942	1 722	3 306	Египет
Израиль	2 478	2 174	3 289	3 906	3 229	Израиль
Үндістан	14 186	12 469	17 545	24 690	34 768	Индия
Индонезия	277	545	951	1 152	1 313	Индонезия
Иордания	280	371	636	948	449	Иордания
Ирак	55	112	171	128	126	Ирак
Иран	1 615	1 528	2 156	3 502	1 411	Иран
Ирландия	845	841	985	1 398	1 243	Ирландия
Исландия	373	314	333	489	294	Исландия
Испания	4 665	6 005	10 837	4 982	4 465	Испания

	2014	2015	2016	2017	2018	
Италия	27 683	20 172	22 782	24 217	19 217	Италия
Канада	12 536	9 423	5 413	5 847	6 648	Канада
Кипр	168	314	308	152	239	Кипр
Қытай	35 861	51 162	63 695	71 269	76 160	Китай
Куба	67	61	125	351	27	Куба
Корея (КХДР)	2 454	3 271	3 239	5 737	749	Корея (КНДР)
Латвия	1 441	4 544	1 367	2 134	1 437	Латвия
Ливан	165	172	196	831	264	Ливан
Ливия	15	33	11	22	18	Ливия
Литва	1 208	1 069	1 023	1 587	1 481	Литва
Люксембург	536	278	190	183	216	Люксембург
Македония	72	184	173	235	56	Македония
Малайзия	3 608	2 938	3 577	4 112	3 804	Малайзия
Мальта	88	26	50	46	216	Мальта
Мексика	232	175	323	600	291	Мексика
Моңғолия	481	519	636	959	516	Монголия
Непал	54	77	22	31	65	Непал
Нигерия	165	64	173	80	144	Нигерия
Нидерланд	9 666	16 185	9 770	9 816	6 411	Нидерланды
Жаңа Зеландия	787	380	332	559	564	Новая Зеландия
Норвегия	483	410	1 320	693	922	Норвегия
БАӘ	10 651	3 921	4 969	8 379	14 329	ОАЭ
Оман	125	168	95	171	171	Оман
Пәкістан	543	415	1 202	1 042	731	Пакистан
Польша	4 789	3 911	5 047	9 395	7 049	Польша
Португалия	670	662	721	927	698	Португалия
Корей Республикасы	8 319	10 385	11 498	17 298	19 813	Республика Корея
Румыния	1 926	1 686	2 830	1 733	1 372	Румыния
Свазиленд	250	67	390	82	48	Свазиленд
Сингапур	662	600	1 039	1 663	1 607	Сингапур
Сирия	90	151	145	337	91	Сирийская Арабская Республика
Словакия	966	417	752	968	773	Словакия
Словения	722	449	604	642	719	Словения
АҚШ	49 718	41 164	41 019	48 640	42 345	США
Сьерра-Леоне	207	141	115	61	69	Сьерра-Леоне
Сянган (Гонконг)	185	260	840	3 991	1 390	Сянган (Гонконг)
Таиланд	948	281	741	2 366	1 054	Таиланд
Тайвань	-	232	150	326	527	Тайвань
Того	-	1	4	2	6	Того
Тунис	71	346	84	23	309	Тунис
Түркия	44 718	40 764	37 942	49 208	46 002	Турция
Уганда	10	5	34	38	24	Уганда
Филиппин	1 136	1 987	1 531	1 503	1 574	Филиппины
Финляндия	1 104	990	1 220	2 161	1 495	Финляндия
Франция	18 113	11 438	14 244	18 732	13 395	Франция
Хорватия	675	495	727	1 078	1 352	Хорватия
Чехия	2 848	4 086	2 626	3 831	2 529	Чешская Республика
Швейцария	4 043	2 319	2 870	6 522	3 462	Швейцария
Швеция	2 833	1 807	1 280	1 481	1 147	Швеция
Шри-Ланка	145	106	55	66	77	Шри-Ланка
Эстония	402	563	546	812	558	Эстония
ОАР	1 228	1 307	1 592	1 650	1 613	ЮАР
Жапония	6 802	5 661	5 497	8 365	6 171	Япония
басқа мемлекеттер	22 180	55 980	30 146	53 197	40 891	другие государства

**5.17 Елдер бойынша резидент емес келушілерге ұсынылған төсек-тәулік (түнеулер)
Предоставлено койко-суток (ночевок) въездным посетителям-нерезидентам по странам**

тәулік-төсек	2015	2016	2017	2018	койко-сутки
Барлығы	1 103 999	1 193 085	1 463 962	1 357 498	Всего
оның ішінде:					в том числе:
ТМД елдері	427 840	530 167	625 636	614 555	страны СНГ
Әзірбайжан	7 699	8 390	11 095	8 100	Азербайджан
Армения	2 409	2 135	3 310	2 236	Армения
Беларусь	7 272	9 414	10 600	10 186	Беларусь
Қырғызстан	12 210	17 570	26 514	27 089	Кыргызстан
Молдова Республикасы	1 784	1 506	2 391	1 907	Республика Молдова
Ресей Федерациясы	339 876	424 296	487 533	485 262	Российская Федерация
Тәжікстан	6 265	6 994	7 498	8 362	Таджикистан
Түрікменстан	2 450	1 622	2 537	1 702	Туркменистан
Өзбекстан	17 678	20 367	30 516	35 071	Узбекистан
Украина	30 197	37 873	43 642	34 640	Украина
ТМД-дан тыс елдер	676 159	662 918	838 326	742 943	страны вне СНГ
Австралия	4 339	4 528	6 804	6 783	Австралия
Австрия	3 494	4 221	5 238	3 135	Австрия
Албания	13 666	19 761	9 668	869	Албания
Алжир	591	650	246	1	Алжир
Ангилья (Брит)	2 699	2 600	883	-	Ангилья (Брит)

	2015	2016	2017	2018	
Аргентина	305	635	785	628	Аргентина
Ауғанстан	703	939	1 934	1 498	Афганистан
Бангладеш	52	380	136	234	Бангладеш
Бельгия	1 524	3 835	6 750	2 471	Бельгия
Болгария	1 204	1 621	2 433	1 840	Болгария
Босния және Герцеговина	62	107	272	226	Босния и Герцеговина
Біріккен патшалығы	66 733	60 682	50 918	52 146	Соединенное Королевство
Бразилия	523	498	1 054	975	Бразилия
Венгрия	2 260	2 211	2 738	2 564	Венгрия
Венесуэла	427	332	957	650	Венесуэла
Вьетнам	740	871	449	443	Вьетнам
Германия	56 800	55 569	66 970	55 558	Германия
Грекия	1 522	2 480	5 474	5 537	Греция
Грузия	2 645	3 537	5 725	5 235	Грузия
Дания	4 014	911	1 446	2 332	Дания
Египет	2 000	2 708	4 103	10 432	Египет
Израиль	3 437	3 784	4 881	4 480	Израиль
Үндістан	20 586	31 081	52 836	70 699	Индия
Индонезия	730	1 707	2 374	1 591	Индонезия
Иордания	650	939	1 067	784	Иордания
Ирак	170	383	164	257	Ирак
Иран	2 940	4 013	5 789	2 283	Иран
Ирландия	1 092	1 208	1 993	2 434	Ирландия
Исландия	351	346	515	430	Исландия
Испания	10 285	15 273	7 637	7 093	Испания
Италия	59 262	62 635	61 611	40 147	Италия
Канада	16 014	10 889	9 884	10 067	Канада
Кипр	335	318	171	333	Кипр
Қытай	92 336	90 297	109 013	115 267	Китай
Куба	166	154	358	35	Куба
Корея (КХДР)	3 926	4 727	10 238	1 205	Корея (КНДР)
Латвия	5 360	2 136	2 927	2 052	Латвия
Ливан	246	275	2 448	632	Ливан
Ливия	90	29	32	22	Ливия
Литва	2 543	1 594	2 406	2 420	Литва
Люксембург	285	462	313	266	Люксембург
Македония	212	213	308	80	Македония
Малайзия	3 778	5 988	8 289	6 589	Малайзия
Мальта	37	59	51	237	Мальта
Мексика	301	446	1 311	728	Мексика
Моңғолия	1 300	1 043	1 354	989	Монголия
Непал	89	49	51	113	Непал
Нигерия	240	217	92	206	Нигерия
Нидерланд	20 872	14 562	16 276	10 607	Нидерланды
Жаңа Зеландия	462	464	852	1 080	Новая Зеландия
Норвегия	528	1 632	1 369	1 408	Норвегия
БАӘ	4 416	5 813	11 602	19 889	ОАЭ
Оман	160	92	216	275	Оман
Пәкістан	513	2 071	3 364	1 419	Пакистан
Польша	7 487	8 223	13 991	10 834	Польша
Португалия	1 377	1 160	1 655	972	Португалия
Корей Республикасы	14 253	15 499	21 407	30 063	Республика Корея
Румыния	2 657	3 751	3 231	2 399	Румыния
Свазиленд	118	129	92	65	Свазиленд
Сингапур	766	1 357	2 061	1 890	Сингапур
Сирия	180	220	480	107	Сирия
Словакия	612	1 791	1 575	1 490	Словакия
Словения	568	665	847	1 396	Словения
АҚШ	51 894	58 483	59 640	61 384	США
Сьерра-Леоне	159	112	64	79	Сьерра-Леоне
Сянган (Гонконг)	381	898	3 944	1 600	Сянган (Гонконг)
Таиланд	1 040	1 970	29 573	1 388	Таиланд
Тайвань	291	215	488	985	Тайвань
Того	1	4	2	6	Того
Тунис	427	245	79	514	Тунис
Түркия	59 945	53 321	72 203	69 876	Түркия
Уганда	5	44	38	29	Уганда
Филиппин	3 310	2 306	3 872	3 534	Филиппины
Финляндия	1 423	1 544	3 662	2 072	Финляндия
Франция	16 226	20 292	26 500	16 968	Франция
Хорватия	1 275	1 156	1 771	2 654	Хорватия
Чехия	6 563	4 494	6 702	4 155	Чехия
Швейцария	3 163	3 207	8 619	4 460	Швейцария
Швеция	2 550	1 903	2 075	1 626	Швеция
Шри-Ланка	123	66	243	182	Шри-Ланка
Эстония	1 334	666	1 386	917	Эстония
ОАР	1 510	2 687	2 087	2 498	ЮАР
Жапония	7 911	6 937	11 473	8 797	Япония
басқа мемлекеттер	68 595	35 598	61 791	50 329	другие государства

6. Емдік-сауықтыру туризмінің негізгі көрсеткіштері

Основные показатели лечебно-оздоровительного туризма

Мамандандырылған орналастыру орындары – табиғи жолдармен емдеу факторларының шипасын қолдануды басты мақсат ететін, халықтың денсаулығын қайта қалпына келтіруді және профилактиканы қамтамасыз ететін емдеу-профилактикалық стационарлық мекемелері. Оған санаторлы-курорттық мекемелі және демалыс ұйымдары жатады.

Емдік санаторийлер мен пансионаттар - төсектермен жабдықталған және табиғи емдік факторлардың (климат, минералды сулар, емдік балшық және т.б.) шипалық қасиеттері негізінде нақты мерзім ішінде науқасты еңбекке жарамды ету емімен қамтамасыз ететін емдеу - алдын алу ұйымдары. Олардың барлығы мамандандырылған және бір немесе көп профилі, әдетте курорттар мен емдік сауықтыру орындары шегінде орналасқан. Жинақта бірлік саны туралы, науқастарды қабылдауға дайын, олардың саны ең көп айдағы, төсектер (орындар) туралы және емделіп демалған адамдар саны туралы деректер көрсетілген.

Санаторий-профилакторийлер - төсектермен жабдықталған, қызметкерлерді жұмыстан бос уақытында, өндірістен үзіліссіз, емдік-сауықтыру шараларымен қамтамасыз ететін ұйымдар жанында қызмет атқарушы емдеу - алдын алу ұйымдары.

Специализированные средства размещения – стационарные лечебно-профилактические учреждения, обеспечивающие профилактику и восстановительное лечение населения, главным образом, на основе использования целебных свойств природных лечебных факторов. К ним относятся санаторно-курортные учреждения и организации отдыха.

Санатории и пансионаты с лечением - лечебно-профилактические организации, оснащенные койками и обеспечивающие больным за определенный промежуток времени реабилитационное лечение, главным образом на основе использования целебных свойств природных лечебных факторов (климата, минеральных вод, лечебных грязей и др.) Все они специализированные и могут быть одно- или многопрофильными, располагаются, как правило, в пределах курортов и лечебно-оздоровительных местностей. В сборнике приведены данные о числе единиц, о койках (местах) в месяц максимального развертывания, готовых к приему больных и о количестве лечившихся и отдохнувших человек.

Санатории-профилактории - лечебно-профилактические организации, оснащенные койками, действующие при организациях, обеспечивающие лечебно-оздоровительные мероприятия работникам без отрыва от производства, в свободное от работы время.

6.1 Меншік нысандары бойынша санаториялық-курорттық ұйымдары Санаторно-курортные организации по формам собственности

	2014	2015	2016	2017	2018	
Барлығы Всего						
Санаторий, бірлік ондағы төсек (орын) саны	66 10 642	62 9 775	66 9 474	65 9 504	73 10 033	Санаторий, единиц в них количество коек (мест) количество лечившихся (отдохнувших), человек
емделгендер (демалғандар) саны, адам	213 630	173 695	189 399	176 953	190 941	
Мамандандырылған санаторий, бірлік ондағы төсек (орын) саны	28 3 743	33 7 224	33 3843	34 4 175	24 2 775	Специализированный санаторий, единиц в них количество коек (мест) количество лечившихся (отдохнувших), человек
емделгендер (демалғандар) саны, адам	16 459	24 891	19 776	18 418	14 810	
Профилакторий, бірлік ондағы төсек (орын) саны	17 2 434	14 1 368	14 1433	12 1 599	11 1 542	Профилакторий, единиц в них количество коек (мест) количество лечившихся (отдохнувших), человек
емделгендер (демалғандар) саны, адам	32 477	23 019	21 861	18 014	24 607	
Оңалту орталығы, бірлік ондағы төсек (орын) саны	17 1 940	15 1 862	16 2 240	12 2 123	18 2 523	Реабилитационный центр, единиц в них количество коек (мест) количество лечившихся (отдохнувших), человек
емделгендер (демалғандар) саны, адам	35 201	34 916	50 368	47 599	45 694	
Басқа да, бірлік ондағы төсек (орын) саны	24 3 762	30 7 917	25 5 365	21 3 890	19 3 355	Другие, единиц в них количество коек (мест) количество лечившихся (отдохнувших), человек
емделгендер (демалғандар) саны, адам	22 076	38 512	31 624	27 167	23 039	
Мемлекеттік демалыс мекемелері Государственные учреждения отдыха						
Санаторий, бірлік ондағы төсек (орын) саны	11 1 635	8 940	8 1060	8 1 065	6 899	Санаторий, единиц в них количество коек (мест) количество лечившихся (отдохнувших), человек
емделгендер (демалғандар) саны, адам	19 912	17 082	18 811	19 331	16 404	
Мамандандырылған санаторий, бірлік ондағы төсек (орын) саны	25 3 010	31 6 857	31 3348	31 3 650	23 2 655	Специализированный санаторий, единиц в них количество коек (мест) количество лечившихся (отдохнувших), человек
емделгендер (демалғандар) саны, адам	13 100	15 480	15 564	16 296	13 185	
Профилакторий, бірлік ондағы төсек (орын) саны	4 660	2 138	1 400	1 400	1 400	Профилакторий, единиц в них количество коек (мест) количество лечившихся (отдохнувших), человек
емделгендер (демалғандар) саны, адам	4 829	2 756	1 561	1 220	1 400	
Оңалту орталығы, бірлік ондағы төсек (орын) саны	13 1 345	12 1 195	12 1 110	8 890	12 1 410	Реабилитационный центр, единиц в них количество коек (мест) количество лечившихся (отдохнувших), человек
емделгендер (демалғандар) саны, адам	17 678	18 150	18 244	12 625	19 553	
Басқа да, бірлік ондағы төсек (орын) саны	12 2 135	14 5 929	13 3 777	10 2 229	8 1 554	Другие, единиц в них количество коек (мест)

	2014	2015	2016	2017	2018	
емделгендер (демалғандар) саны, адам	11 516	17 778	17 511	14 245	10 710	количество лечившихся (отдохнувших), человек
Жеке демалыс мекемелері						
Частные учреждения отдыха						
Санаторий, бірлік	55	53	57	56	65	Санаторий, единиц
ондағы төсек (орын) саны	9 007	8 827	8 184	8 209	8 876	в них количество коек (мест)
емделгендер (демалғандар) саны, адам	193 718	156 445	168 926	155 842	172 749	количество лечившихся (отдохнувших), человек
Мамандандырылған санаторий, бірлік	3	2	2	3	1	Специализированный санаторий, единиц
ондағы төсек (орын) саны	733	367	495	525	120	в них количество коек (мест)
емделгендер (демалғандар) саны, адам	3 359	9 411	4 212	2 122	1 625	количество лечившихся (отдохнувших), человек
Профилакторий, бірлік	11	11	11	9	8	Профилакторий, единиц
ондағы төсек (орын) саны	1 364	1 070	818	964	907	в них количество коек (мест)
емделгендер (демалғандар) саны, адам	21 371	18 701	17 468	14 081	20 043	количество лечившихся (отдохнувших), человек
Оңалту орталығы, бірлік	4	3	4	4	6	Реабилитационный центр, единиц
ондағы төсек (орын) саны	595	667	1 130	1 233	1 113	в них количество коек (мест)
емделгендер (демалғандар) саны, адам	17 523	16 766	32 124	34 974	26 141	количество лечившихся (отдохнувших), человек
Басқа да, бірлік	12	16	12	11	11	Другие, единиц
ондағы төсек (орын) саны	1 627	1 988	1 588	1 661	1 801	в них количество коек (мест)
емделгендер (демалғандар) саны, адам	10 560	20 734	14 113	12 922	12 329	количество лечившихся (отдохнувших), человек
Шетел меншігі						
Иностранная собственность						
Санаторий, бірлік	-	1	1	1	2	Санаторий, единиц
ондағы төсек (орын) саны	-	8	230	230	258	в них количество коек (мест)
емделгендер (демалғандар) саны, адам	-	168	1 662	1 780	1 788	количество лечившихся (отдохнувших), человек
Профилакторий, бірлік	2	1	2	2	2	Профилакторий, единиц
ондағы төсек (орын) саны	410	160	215	235	235	в них количество коек (мест)
емделгендер (демалғандар) саны, адам	6 277	1 562	2 832	2 713	3 164	численность лечившихся (отдохнувших), человек

6.2 2018 жылға санаторийлер жұмысының негізгі көрсеткіштері

Основные показатели работы санаториев за 2018 год

	Саны, бірлік Число, единиц	Санаторий төсектерінің (орын) саны, бірлік Число санаторных коек (мест), единиц	Өткізілген тәулік-күн, тәулік-күн Проведено койко- дней, койко-день	Одан	Емделгендер (дем алғандар) саны, адам Численность лечившихся (отдохнувших), человек	Одан
				Из них резидент еместермен нерезидентами		Из них резидент еместер нерезиденты
Қазақстан Республикасы	73	10 033	1 676 103	14 368	190 941	2 137
Ақмола	3	726	68 209	7 334	12 817	1 096
Ақтөбе	1	110	22 905	-	2 545	-
Алматы	3	446	45 063	-	6 156	-
Атырау	2	130	17 204	2	1 805	2
Батыс Қазақстан	2	301	69 720	100	5 407	10
Жамбыл	3	716	18 110	-	9 794	-
Қарағанды	5	876	162 812	-	11 262	-
Қостанай	2	815	161 402	-	14 760	-
Қызылорда	3	522	137 445	1 554	19 671	289
Павлодар	2	603	108 328	1 132	10 914	103
Солтүстік Қазақстан	1	75	16 531	-	1 092	-
Түркістан	34	2 871	477 507	33	54 357	33
Шығыс Қазақстан	6	765	123 731	510	14 525	80
Алматы қаласы	6	1 077	247 136	3 703	25 836	524

6.3 2018 жылға мамандандырылған санаторийлер жұмысының негізгі көрсеткіштері

Основные показатели работы специализированных санаториев за 2018 год

	Саны, бірлік Число, единиц	Санаторий төсектерінің (орын) саны, бірлік Число санаторных коек (мест), единиц	Өткізілген тәулік-күн, тәулік- күн Проведено койко-дней, койко-день	Емделгендер (дем алғандар) саны, адам Численность лечившихся (отдохнувших), человек
Қазақстан Республикасы	24	2 775	828 444	14 810
Ақмола	1	100	36 825	1 473
Ақтөбе	2	260	70 495	648
Алматы	3	455	132 303	2 811
Атырау	2	125	42 515	521
Қарағанды	6	475	141 524	2 437
Қостанай	1	70	21 601	296
Қызылорда	1	150	39 906	1 006
Маңғыстау	1	50	7 963	93
Павлодар	1	210	49 929	723
Түркістан	3	600	197 819	3 179
Шығыс Қазақстан	2	180	59 794	722
Алматы қаласы	1	100	27 770	901

6.4 2018 жылға профилакторийлер жұмысының негізгі көрсеткіштері
Основные показатели работы профилакториев за 2018 год

	Саны, бірлік Число, единиц	Санаторий төсектерінің (орын) саны, бірлік Число санаторных коек (мест), единиц	Өткізілген тәулік-күн, тәулік-күн Проведено койко- дней, койко-день	Одан Из них	Емделгендер (дем алғандар) саны, адам Численность лечившихся (отдохнувших), человек	Одан Из них
				резидент еместермен нерезидентами		резидент еместер нерезиденты
Қазақстан Республикасы	11	1 542	210 568	382	24 607	52
Ақмола	2	333	112 811	280	14 626	40
Ақтөбе	1	90	5 290	-	529	-
Алматы	2	75	9 659	-	965	-
Атырау	1	400	21	-	1 400	-
Қарағанды	3	530	50 092	12	4 764	3
Қостанай	1	39	7 495	90	673	9
Солтүстік Қазақстан	1	75	25 200	-	1 650	-

6.5 2018 жылға оңалту орталықтары жұмысының негізгі көрсеткіштері
Основные показатели работы реабилитационных центров за 2018 год

	Саны, бірлік Число, единиц	Санаторий төсектерінің (орын) саны, бірлік Число санаторных коек (мест), единиц	Өткізілген тәулік-күн, тәулік-күн Проведено койко-дней, койко-день	Емделгендер (дем алғандар) саны, адам Численность лечившихся (отдохнувших), человек
Қазақстан Республикасы	18	2 523	573 314	45 694
Ақмола	1	410	80 329	4 157
Атырау	2	70	14 980	1 970
Батыс Қазақстан	1	100	34 720	2 483
Қарағанды	1	150	55 334	1 178
Қостанай	1	100	15 295	546
Маңғыстау	1	21	913	913
Павлодар	2	155	42 452	3 919
Солтүстік Қазақстан	1	10	3 500	412
Түркістан	3	867	160 544	20 068
Алматы қаласы	3	340	100 135	4 265
Шымкент қаласы	2	300	65 112	5 783

6.6 2018 жылға басқа санаториялық-курорттық ұйымдарының жұмысының негізгі көрсеткіштері
Основные показатели работы других санаторно-курортных организаций за 2018 год

	Саны, бірлік Число, единиц	Санаторий төсектерінің (орын) саны, бірлік Число санаторных коек (мест), единиц	Өткізілген тәулік-күн, тәулік-күн Проведено койко- дней, койко-день	Одан Из них	Емделгендер (дем алғандар) саны, адам Численность лечившихся (отдохнувших), человек	Одан Из них
				резидент еместермен нерезидентами		резидент еместер нерезиденты
Қазақстан Республикасы	19	3 355	346 979	79	23 039	17
Ақмола	3	1 462	113 238	-	5 115	-
Ақтөбе	1	12	1 280	-	176	-
Алматы	1	40	510	-	102	-
Жамбыл	1	168	14 400	-	1 200	-
Қызылорда	5	590	71 290	-	3 702	-
Түркістан	3	671	102 892	-	7 405	-
Шығыс Қазақстан	3	92	3 851	69	341	10
Алматы қаласы	2	320	39 518	10	4 998	7

7. Сауда және қоғамдық тамақтандыру

Торговля и общественное питание

Сауда және қоғамдық тамақтандыру бойынша сатылған тауарлар мен көрсетілген қызметтердің барлық көлемі кіреді, туризм саласында қарастырылып отырған көлемдерді қоса.

Бөлшек сауда – кәсіпкерлік қызметпен байланысты емес жеке, отбасылық, үй ішінде немесе басқа да пайдалануға арналған тауарларды сатып алушыға сату бойынша кәсіпкерлік қызмет.

Тамақ өнімдері мен сусындарды ұсыну бойынша көрсетілетін қызметтер - тұтыну үшін дайын тағамдарды, сусындарды сату кәсіпорындарының келесі типтері: мейрамханалар, барлар, таверналар, тамақ ішетін орындар, буфеттер, асханалар, өзі шығарған өнімдерді, сондай-ақ тез арада пайдалануға жарамды басқа азық-түлік тауарларын өндірумен, өңдеумен, өткізумен және тұтынуды ұйымдастырумен байланысты кәсіпкерлік қызмет.

По торговле и общественному питанию приведен весь объем проданных товаров и оказанных услуг, включая объемы, рассматриваемые в области туризма.

Розничная торговля – предпринимательская деятельность по продаже покупателю товаров, предназначенных для личного, семейного, домашнего или иного использования, не связанного с предпринимательской деятельностью.

Услуги по предоставлению продуктов питания и напитков – продажа готовой пищи для потребления, напитков предприятиями следующих типов: ресторанами, барами, кафе, тавернах, закусочных, буфетах, столовых, иными словами предпринимательская деятельность, связанная с производством, переработкой, реализацией и организацией потребления собственной продукции, а также других продовольственных товаров, пригодных для немедленного употребления.

7.1 Жекелеген тауарлар топтары бойынша бөлшек сауданың көлемі

Объем розничной торговли по отдельным группам товаров

млн. теңге	2014	2015	2016	2017	2018	млн. тенге
Бөлшек сауданың жалпы көлемі	6 332 253,0	6 555 820,9	7 974 442,1	8 892 857,7	10 045 772,3	Общий объем розничной торговли
одан						из них
автомобилдер және автокөлік құралдары	651 796,5	373 033,5	367 477,1	374 641,3	447 779,7	автомобили и средства автотранспортные
фармацевтикалық тауарлар	128 482,7	189 350,1	299 218,4	247 229,2	248 585,4	фармацевтические товары
тоқыма бұйымдар	77 424,9	57 640,6	53 354,5	75 302,5	66 724,2	текстильные изделия
киім	557 444,4	510 937,6	573 798,5	776 951,4	963 721,0	одежда
аяқ киім	163 564,1	165 642,2	174 305,9	236 991,9	280 880,9	обувь
теріден жасалған бұйымдар мен жол керек-жарақтары	24 679,2	23 954,8	26 653,3	29 508,1	28 194,7	изделия из кожи и дорожные принадлежности
фотоаппаратура, жабдықтар мен оптикалық және дәл құралдар	17 841,4	14 283,1	29 206,8	12 275,5	17 568,4	фотоаппаратура, оборудование и приборы оптические и точные
спорттық тауарлар, велосипедтерді қосқанда	30 828,6	40 245,7	77 910,0	90 983,0	67 035,1	спортивные товары, включая велосипеды
сағаттар мен әшекей заттар	39 887,7	47 476,9	85 231,5	61 093,8	70 120,2	часы и ювелирные изделия
ойындар және ойыншық заттары	36 332,0	49 583,8	108 997,3	51 839,7	69 320,5	игры и игрушки
кәде заттары мен суреттер	19 777,5	17 594,6	15 085,7	21 408,6	35 642,7	сувениры и картины
кемпинг құралдары	3 214,3	4 157,3	6 158,8	4 630,7	14 213,3	оборудование кемпингов
ұсталатын тауарлар	2 233,1	4 990,1	3 718,3	17 540,2	13 251,8	подержанные товары
антиквариат	76,3	1 749,7	27,0	95,9	8 593,3	антиквариаты

7.2 2018 жылға облыстар бойынша жекелеген тауарлар топтары бойынша бөлшек сауданың көлемі

Объем розничной торговли по регионам по отдельным товарным группам за 2018 год

млн. теңге						млн. теңге	
	Барлығы Всего	Одан Из них					
		фармацевтикалық тауарлар фармацевтические товары	киім одежда	аяқ киім обувь	теріден жасалған бұйымдар мен жол керек-жарақтары изделия из кожи и дорожные принадлежности	ұсталған тауарлар подержанные товары	
Қазақстан Республикасы	10 045 772,3	248 585,4	963 721,0	280 880,8	28 194,7	13 251,8	
Ақмола	298 855,6	19 616,4	20 359,8	2 152,7	227,4		
Ақтөбе	525 743,9	8 539,7	23 882,5	4 523,4	196,9		
Алматы	511 802,1	9 488,4	47 732,9	20 365,1	5 390,2	337,7	
Атырау	305 715,7	3 916,9	4 293,0	1 965,9	4,1	78,1	
Батыс Қазақстан	292 838,8	2 558,0	15 088,7	7 145,3	317,2	23,1	
Жамбыл	302 643,0	12 077,0	9 276,9	4 976,7	119,4	1 150,5	
Қарағанды	880 040,8	30 551,8	149 696,7	9 855,9	2 741,7	59,7	
Қостанай	360 410,3	20 144,6	80 165,4	7 746,5	80,4		
Қызылорда	267 252,1	4 487,4	21 568,7	5 887,2	37,5	5,9	
Маңғыстау	234 666,5	3 806,9	5 991,5	1 477,6	342,3		
Павлодар	379 174,7	10 725,3	69 013,1	40 435,1	663,5	435,5	
Солтүстік Қазақстан	261 554,3	7 947,0	20 883,3	8 305,7	2 063,8	1 054,9	
Түркістан	177 561,7	2 346,8	4 951,4	1 632,8	349,4	218,8	
Шығыс Қазақстан	892 043,1	16 884,6	90 143,6	36 997,8	2 777,3	8 737,2	
Нұр-Сұлтан қаласы	1 143 750,3	25 746,2	76 758,8	58 733,5	1 728,9	9,1	
Алматы қаласы	2 851 679,6	53 435,8	318 240,8	65 553,8	10 964,1	1 086,5	
Шымкент қаласы	360 039,8	16 312,6	5 673,9	3 125,8	190,6	54,8	

7.3 Асханалар, дәмханалар, мейрамханалар мен барлардың көлемі

Количество ресторанов, кафе, баров и столовых

	2014	2015	2016	2017	2018	
Барлығы, бірлік	26 715	22 869	21 434	19 102	17 822	Всего, единиц
оның ішінде						в том числе
мейрамханалар	1 765	2 008	2 272	2 299	2 394	рестораны
дәмханалар және барлар	12 099	9 254	8 366	7 743	6 712	кафе, бары
асханалар	9 516	8 210	8 478	6 872	6 070	столовые
қоғамдық тамақтанудың өзге де объектілері	3 335	3 397	2 318	2 188	2 646	прочие объекты общественного питания
Отыратын орын саны, бірлік	1 358 232	1 287 269	1 334 857	1 420 035	1 264 711	Число посадочных мест, единиц
Тамақ өнімдері мен сусындар ұсыну бойынша қызметтердің көлемі, млн. теңге	269 320,5	321 919,0	415 836,9	448 261,8	524 823,3	Объем услуг предоставления продуктов питания и напитков, млн. тенге

7.4 Облыстар бойынша тамақ өнімдері мен сусындарды ұсыну бойынша қызметтердің көлемі

Объем услуг предоставления продуктов питания и напитков по регионам

млн. теңге						млн. тенге
	2014	2015	2016	2017	2018	
Қазақстан Республикасы	269 320,5	321 919,0	415 836,9	448 261,8	524 823,3	
Ақмола	7 203,4	8 392,8	9 729,7	11 572,8	12 514,1	
Ақтөбе	11 051,4	12 619,4	16 044,3	16 942,1	23 095,8	
Алматы	11 410,7	11 473,2	11 024,6	10 887,8	11 371,2	
Атырау	22 951,1	26 107,1	41 808,0	59 926,2	73 300,1	
Батыс Қазақстан	10 734,4	15 315,2	20 464,8	18 873,8	20 691,3	
Жамбыл	6 621,4	7 176,1	8 357,4	8 753,6	9 306,5	
Қарағанды	14 578,1	16 604,5	17 240,8	19 823,0	25 278,0	
Қостанай	5 585,1	6 200,0	7 669,7	8 671,4	9 722,1	
Қызылорда	12 932,4	11 253,0	10 813,8	12 254,9	12 857,2	
Маңғыстау	23 104,3	22 696,9	22 887,1	21 133,7	21 799,8	
Павлодар	8 618,9	12 090,2	9 623,5	8 341,0	10 333,5	
Солтүстік Қазақстан	4 487,7	3 571,9	4 110,0	4 593,4	4 161,3	
Түркістан	15 834,5	18 726,1	19 920,3	20 447,1	24 811,0	
Шығыс Қазақстан	19 808,1	19 576,7	19 176,2	16 121,7	20 114,9	
Нұр-Сұлтан қаласы	30 673,4	41 847,5	56 724,1	65 164,8	81 274,3	
Алматы қаласы	56 994,1	80 506,2	131 377,3	135 623,4	153 218,8	
Шымкент қ.	6 731,4	7 762,2	8 865,3	9 131,1	10 973,5	

8. Ерекше қорғалатын табиғи аумақтар

Особо охраняемые природные территории

Ерекше қорғалатын табиғи аумақ – ерекше қорғау режимі белгіленген мемлекеттік табиғи-қорық қорының табиғи кешендері мен объектілері бар жер учаскелері, су объектілері және олардың үстіндегі әуе кеңістігі.

Табиғат қорғау ұйымдары – мемлекеттік мекеменің ұйымдық-құқықтық нысанында құрылатын мемлекеттік табиғи қорықтар, мемлекеттік ұлттық табиғи парктер, мемлекеттік табиғи резерваттар, мемлекеттік өңірлік табиғи парктер (бұдан әрі - табиғат қорғау мекемелері) және мемлекеттік кәсіпорынның ұйымдық-құқықтық нысанында құрылатын мемлекеттік зоологиялық парктер, мемлекеттік ботаникалық бақтар, мемлекеттік дендрологиялық парктер.

Особо охраняемая природная территория – участки земель, водных объектов и воздушного пространства над ними с природными комплексами и объектами государственного природно-заповедного фонда, для которых установлен режим особой охраны.

Природоохранные организации – государственные природные заповедники, государственные национальные природные парки, государственные природные резерваты, государственные региональные природные парки, создаваемые в организационно-правовой форме государственного учреждения (далее – природоохранные учреждения), и государственные зоологические парки, государственные ботанические сады, государственные дендрологические парки, создаваемые в организационно-правовой форме государственного предприятия.

8.1 Ерекше қорғалатын табиғи аумақтар туралы деректер*

Данные об особо охраняемых природных территориях*

	2014	2015	2016	2017	2018	
Табиғат-қорғау мекемелерінің саны, бірлік	114	115	114	114	115	Количество природоохранных учреждений, единиц
Жалпы алаңы, га	23 669 383,0	23 688 284,9	24 220 024,2	24 220 024,2	24 557 460,7	Общая площадь, га
Келушілер үшін экскурсия ұйымдастыру қызметімен айналысатын қызметкерлер саны, адам	46	46	46	30	30	Численность работников, занятых организацией экскурсий для посетителей, человек
Өткізілген экскурсиялар саны, бірлік	4 936	4 427	4 997	6 327	6 110	Число проведенных экскурсий, единиц
Келушілер саны, адам (өз балансында ерекше қорғалатын табиғи аумақтары бар кәсіпорындар бойынша деректер)	1 046 383	1 070 360	1 191 773	1 261 942	1 236 813	Число посетителей, человек (по данным предприятий имеющих на своем балансе особо охраняемые природные территории)

* Қазақстан Республикасы Ауыл шаруашылығы министрлігі Орман шаруашылығы және жануарлар дүниесі комитетінің заңды тұлғалар мәртебесімен ерекше қорғалатын табиғи аумақтар бойынша деректері.

Данные по особо охраняемым природным территориям со статусом юридического лица Комитета лесного хозяйства и животного мира Министерства сельского хозяйства Республики Казахстан.

8.2 2018 жылға ерекше қорғалатын табиғи аумақтардың негізгі көрсеткіштері*

Основные показатели особо охраняемых природных территорий за 2018 год*

	Табиғат қорғау мекемелерінің саны, бірлік Количество природоохранных учреждений, единиц	Заңды тұлғалар мәртебесімен Со статусом юридического лица	Жалпы алаңы, га Общая площадь, га	Келушілер үшін экскурсия ұйымдастырумен айналысатын қызметкерлер саны, адам Численность работников, занятых организацией услуг для посетителей, человек	Өткізілген экскурсиялар саны, бірлік Число проведенных экскурсий, единиц	Келушілер саны, адам Число посетителей, человек
Қазақстан Республикасы	115	29	24 557 460,7	30	6 110	1 236 813
Ақмола	14	3	1 076 732,0	5	300	693 437
Ақтөбе	2	1	1 469 511,0	-	10	217
Алматы	19	8	3 772 237,1	11	3 493	286 717
Атырау	3	1	819 130,0	-	5	1 300
Батыс Қазақстан	3	-	16 000,0	-	-	-
Жамбыл	4	-	3 777 578,7	-	-	-
Қарағанды	12	2	340 658,0	4	833	35 999
Қостанай	5	2	818 941,1	-	34	631
Қызылорда	3	1	189 898,2	-	-	60
Маңғыстау	5	1	1 761 171	6	18	205
Павлодар	5	2	783 471,03	2	68	123 991
Солтүстік Қазақстан	16	-	430 131,1	-	-	-

	Табиғат қорғау мекемелерінің саны, бірлік Количество природоохранн ых учреждений, единиц	Заңды тұлғалар мәртебесімен Со статусом юридического лица	Жалпы алаңы, га Общая площадь, га	Келушілер үшін экскурсия ұйымдастырумен айналысатын қызметкерлер саны, адам Численность работников, занятых организацией услуг для посетителей, человек	Өткізілген экскурсиялар саны, бірлік Число проведенных экскурсий, единиц	Келушілер саны, адам Число посетителей, человек
Түркістан	10	3	7 028 411,1	-	1 249	33 221
Шығыс Қазақстан	12	5	2 117 267,4	2	100	61 036
Нұр-Сұлтан қаласы	-	-	-	-	-	-
Алматы қаласы	2	-	12 323	-	-	-
Шымкент қаласы	-	-	-	-	-	-

**Қазақстан Республикасы Ауыл шаруашылығы министрлігі Орман шаруашылығы және жануарлар дүниесі комитетінің заңды тұлғалар мәртебесімен ерекше қорғалатын табиғи аумақтар бойынша деректері.
Данные по особо охраняемым природным территориям со статусом юридического лица Комитета лесного хозяйства и животного мира Министерства сельского хозяйства Республики Казахстан.*

8.3 Ботаникалық бақтар бойынша деректер* Данные по ботаническим садам*

	2014	2015	2016	2017	2018	
Ботаникалық бақтардың саны, бірлік	5	5	6	5	6	Количество ботанических садов, единиц
Келушілер үшін экскурсия ұйымдастыру қызметімен айналысатын қызметкерлер саны, адам	10	7	11	7	9	Численность работников, занятых организацией экскурсий для посетителей, человек
Өткізілген экскурсиялар саны, бірлік	185	246	340	228	113	Число проведенных экскурсий, единиц
Келушілер саны, адам	30 458	41 158	34 339	48 362	65 697	Число посетителей, человек

**Қазақстан Республикасы Білім және ғылым министрлігінің деректері.
Данные Министерства образования и науки Республики Казахстан.*

8.4 2018 жылдағы ботаникалық бақтардың негізгі көрсеткіштері* Основные показатели ботанических садов за 2018 год*

	Ботаникалық бақтардың саны, бірлік Количество ботанических садов, единиц	Келушілер үшін экскурсия ұйымдастырумен айналысатын қызметкерлер саны, адам Численность работников, занятых организацией экскурсий для посетителей, человек	Өткізілген экскурсиялар саны, бірлік Число проведенных экскурсий, единиц	Келушілер саны, адам Число посетителей, человек
Қазақстан Республикасы	6	9	113	65 697
Алматы	1	2	4	123
Қарағанды	1	-	-	-
Маңғыстау	1	4	86	4 574
Шығыс Қазақстан	1	-	-	-
Нұр-Сұлтан қаласы	1	-	-	-
Алматы қаласы	1	3	23	61 000

**Қазақстан Республикасы Білім және ғылым министрлігінің деректері.
Данные Министерства образования и науки Республики Казахстан.*

8.5 2018 жылғы ерекше қорғалатын табиғи аумақтардағы жануарлар мен өсімдіктер әлемі¹⁾ Животный и растительный мир особо охраняемых природных территорий за 2018 год¹⁾

бірлік	Түрлер саны Число видов						единиц
	сүтқоректілер млекопитающих	құстар птиц	бауырымен жорғалаушылар пресмыкающихся	қосмекенділер земноводных	балықтар рыб	өсімдіктер растений	
Ақмола							Акмолинская
Қорғалжын мемлекеттік табиғи қорығы	43	350	4	2	14	374	Коргалжинский Государственный природный заповедник
«Көкшетау» мемлекеттік ұлттық табиғи паркі	51	224	5	1	19	624	Государственный национальный природный парк «Кокшетау»
«Бұрабай» мемлекеттік ұлттық табиғи паркі	47	209	5	1	15	840	Государственный национальный природный парк «Бұрабай»
Шығыс мемлекеттік табиғи қорықша (зоологиялық)	8	5	-	-	-	19	Восточный государственный природный заказник (зоологический)
Бұланды мемлекеттік табиғи қорықша (зоологиялық)	7	4	-	-	-	19	Буландинский государственный природный заказник (зоологический)
Атбасар мемлекеттік табиғи қорықша (зоологиялық)	8	1	-	-	-	17	Атбасарский государственный природный заказник (зоологический)
Ақтөбе							Актюбинская

	Түрлер саны Число видов						
	сүтқорек- тілер млекопи- тающих	құстар птиц	бауырымен жорғалау- шылар пресмыкаю- щихся	қосмекен- ділер земновод- ных	балықтар рыб	өсімдіктер растений	
Торғай мемлекеттік табиғи қорықша (зоологиялық)	42	250	14	4	9	410	Тургайский государственный природный заказник (зоологический)
Ырғыз-Торғай мемлекеттік орман табиғи резерваты	42	250	14	4	9	423	Иргиз-Тургайский государственный природный резерват
Алматы							Алматинская
Алакөл мемлекеттік табиғи қорығы	33	324	10	2	17	288	Алакольский государственный природный заповедник
Іле Алатауы мемлекеттік ұлттық табиғи паркі	48	198	8	4	8	2 025	Иле-Алатауский государственный национальный природный парк
Шарын мемлекеттік ұлттық табиғи паркі	34	192	18	4	10	322	Чарынский государственный национальный природный парк
«Алтын-Емел» мемлекеттік ұлттық табиғи паркі	78	260	25	4	26	1 800	Государственный национальный природный парк «Алтын-Емель»
Жоңғар-Алатауы мемлекеттік ұлттық табиғи паркі	52	238	7	2	3	838	Жонгар-Алатауский государственный национальный природный парк
Лепсі мемлекеттік табиғи қорықша (зоологиялық)	52	7	-	-	-	60	Лепсинский государственный природный заказник (зоологический)
Тоқты мемлекеттік табиғи қорықша (зоологиялық)	80	7	-	-	-	130	Токтинский государственный природный заказник (зоологический)
Қоқан мемлекеттік табиғи қорықша (зоологиялық)	79	17	-	-	-	50	Куканский государственный природный заказник (зоологический)
Жоғарғы Көксу мемлекеттік табиғи қорықша (зоологиялық)	51	8	-	-	-	550	Верхнекоксу́йский государственный природный заказник (зоологический)
Алматы мемлекеттік табиғи қорықша (кешенді)	41	177	5	1	-	1 440	Алматинский государственный природный заказник (комплексный)
Іле ботаника бағы ²⁾	9	23	12	2	-	179	Илийский ботанический сад ²⁾
"Көлсай көлдері" мемлекеттік ұлттық табиғи паркі	51	137	3	2	3	704	Государственный национальный природный парк "Көлсай көлдері"
Алматы қаласы							г. Алматы
Бас ботаника бағы ²⁾	13	41	3	2	-	2 079	Главный ботанический сад ²⁾
Нұр-Сұлтан қаласы							г. Нур-Султан
Нұр-Сұлтан ботаникалық бағы	4	7	-	2	-	711	Ботанический сад г. Нур-Султан
Шығыс Қазақстан							Восточно-Казахстанская
Батыс-Алтай мемлекеттік табиғи қорығы	57	162	4	2	5	883	Западно-Алтайский государственный природный заповедник
Марқакөл мемлекеттік табиғи қорығы	58	261	5	2	5	720	Маркакольский государственный природный заповедник
Катонқарағай мемлекеттік ұлттық табиғи паркі	67	281	6	3	17	1 000	Катон-Карагайский государственный национальный природный парк
«Семей орманы» мемлекеттік орман табиғи резерваты	82	235	16	4	25	209	Государственный лесной природный резерват «Семей орманы»
Кұлжа мемлекеттік табиғи қорықша (зоологиялық)	9	52	4	1	-	11	Кулджунский государственный природный заказник (зоологический)
Тарбағатай мемлекеттік табиғи қорықша (зоологиялық)	22	104	5	2	-	12	Тарбагатайский государственный природный заказник (зоологический)
«Қаратал құмы» мемлекеттік табиғи қорықша (ботаникалық)	8	2	4	-	-	12	Государственный природный заказник «Каратальские пески» (ботанический)
Төменгі Тұрғысын мемлекеттік табиғи қорықша (ботаникалық)	4	-	-	-	-	21	Ниже-Тургусунский государственный природный заказник (ботанический)
«Көктал самырсын шоғары» мемлекеттік табиғи ескерткіші	-	-	-	-	-	24	Государственный памятник природы «Синегорская пихтовая роща»
Алтай ботаника бағы ²⁾	29	114	5	3	6	1 632	Алтайский ботанический сад ²⁾
Атырау							Атырауская
«Ақжайық» мемлекеттік табиғи резерваты	48	292	6	3	25	227	Национальный государственный резерват «Акжаик»
Жамбыл							Жамбылская
Аңдасай мемлекеттік қорықша (зоологиялық)	52	267	11	3	5	1 737	Аңдасайский государственный Заказник (зоологический)
«Берікқара шатқалы» мемлекеттік қорықша (кешенді)	33	240	6	3	3	1 231	«Урочище Бериккара» государственный заказник (комплексный)
«Қарақоныс шатқалы» мемлекеттік табиғи қорықша (ботаникалық)	21	208	5	2	2	1 224	«Урочище Карақунуз» государственный природный заказник (ботанический)
Батыс Қазақстан							Западно-Казахстанская
Бударин мемлекеттік табиғи қорықша (зоологиялық)	9	14	7	11	10	19	Бударинский государственный природный заказник (зоологический)
Жалтыркөл мемлекеттік табиғи қорықша (зоологиялық)	8	9	7	11	7	4	Жалтыркульский государственный природный заказник (зоологический)
Кирсанов мемлекеттік табиғи қорықша (кешенді)	9	12	7	11	10	11	Кирсановский государственный природный заказник (комплексный)
Қарағанды							Карагандинская
Бұйыртау мемлекеттік ұлттық табиғи паркі	55	227	3	2	1	504	Государственный национальный природный парк «Буйыртау»
Қарқаралы мемлекеттік ұлттық табиғи паркі	46	234	6	6	91	787	Каркаралинский государственный национальный природный парк

	Түрлер саны Число видов						
	сүтқорек- тілер млекопи- тающих	құстар птиц	бауырымен жорғалау- шылар пресмыкаю- щихся	қосмекен- ділер земновод- ных	балықтар рыб	өсімдіктер растений	
Белағаш мемлекеттік табиғи қорықша (зоологиялық)	12	17	-	-	-	-	Бельагашский государственный природный заказник (зоологический)
Қу мемлекеттік табиғи қорықша (зоологиялық)	22	32	5	2	-	-	Кувский государственный природный заказник зоологический)
Бектаута мемлекеттік табиғи қорықша (зоологиялық)	19	22	6	-	-	-	Бектаутинский государственный природный заказник (зоологический)
Қарағаш мемлекеттік табиғи қорықша (зоологиялық)	10	11	-	-	-	-	Караагашский государственный природный заказник (зоологический)
Қызыларай мемлекеттік табиғи қорықша (зоологиялық)	20	12	-	-	-	-	Кызыларайский государственный природный заказник (зоологический)
Ұлытау мемлекеттік табиғи қорықша (зоологиялық)	14	17	-	-	-	-	Улытауский государственный природный заказник (зоологический)
Тораңғы мемлекеттік табиғи қорықша (ботаникалық)	-	-	-	-	-	10	Туранговый государственный природный заказник (ботанический)
Көкашық мемлекеттік табиғи қорықша (ботаникалық)	-	-	-	-	-	10	Когашикский государственный природный заказник (ботанический)
Жезқазған ботаника бағы ²⁾	-	-	-	-	-	1 377	Жезказганский ботанический сад ²⁾
Қостанай							Костанайская
Алтын дала мемлекеттік табиғи резерваты	42	275	14	4	8	370	Государственный природный резерват «Алтын Дала»
Наурызым мемлекеттік табиғи қорығы	46	318	3	3	11	687	Наурумский государственный природный заповедник
Михайловка мемлекеттік табиғи қорықша (зоологиялық)	11	16	-	-	-	-	Михайловский государственный природный заказник (зоологический)
Тауынсор мемлекеттік табиғи қорықша (зоологиялық)	25	158	2	2	-	119	Тоунсорский государственный природный заказник (зоологический)
Қызылорда							Кызылординская
Барсакелмес мемлекеттік табиғи қорығы	28	178	12	2	-	298	Барсакельмесский государственный природный заповедник
Қарғалы мемлекеттік табиғи қорықша (зоологиялық)	8	4	-	-	-	14	Каргалинский государственный природный заказник (зоологический)
Тораңғылысай мемлекеттік табиғи орықша	7	4	-	-	7	14	Торангылысайский государственный природный заказник
Маңғыстау							Мангистауская
Үстірт мемлекеттік табиғи қорығы	33	166	15	1	-	403	Устюртский государственный природный заповедник
Ақтау-Бозашы мемлекеттік табиғи қорықша (зоологиялық)	17	47	7	1	-	154	Актау-Бузачинский государственный природный заказник (зоологический)
Қаракия-Қаракөл мемлекеттік табиғи қорықша (зоологиялық)	16	45	5	2	-	122	Каракия-Каракольский государственный природный заказник (зоологический)
Кендірлі-Қаясан мемлекеттік қорық аймағы	27	31	11	1	-	168	Кендерли-Каясанская государственная заповедная зона
Маңғышлақ тәжірибелік ботаника бағы ²⁾	-	-	-	-	-	1 270	Мангышлак экспериментальный ботанический сад ²⁾
Павлодар							Павлодарская
Баянауыл мемлекеттік ұлттық табиғи паркі	45	117	7	2	13	552	Баянаульский государственный национальный природный парк
«Ертіс орманы» мемлекеттік орман табиғат резерваты	20	40	-	-	-	222	Государственный лесной природный резерват «Ертыс-орманы»
«Қызылтау» мемлекеттік табиғи қорықша (зоологиялық)	19	12	4	-	1	45	Государственный природный заказник «Кызылтау» (зоологический)
«Ертіс жағалауы» мемлекеттік табиғи қорықша (кешенді)	9	16	-	-	-	37	Государственный природный заказник «Пойма реки Иртыш» (комплексный)
Солтүстік Қазақстан							Северо-Казахстанская
Мамлют мемлекеттік табиғи қорықша(зоологиялық)	11	7	-	2	7	12	Мамлютский государственный природный заказник (зоологический)
Смирнов мемлекеттік табиғи қорықша (зоологиялық)	12	7	2	4	5	12	Смирновский государственный природный заказник (зоологический)
Орлиногор мемлекеттік табиғи қорықша (ботаникалық)	3	3	1	1	-	10	Орлиногорский государственный природный заказник (ботанический)
«Жаңажол» мемлекеттік табиғат ескерткіші	2	2	1	1	-	8	Государственный памятник природы «Жаңажол»
«Күміс қарағайлы орман» мемлекеттік табиғат ескерткіші	2	2	-	1	-	10	Государственный памятник природы «Серебряный бор»
«Қарағайлы орман» мемлекеттік табиғат ескерткіші	7	3	3	1	-	6	Государственный памятник природы «Сосновый бор»
«Бүркіттау шоқысы» және Қайнар көз мемлекеттік табиғат ескерткіші	-	-	-	-	-	6	Государственный памятник природы «Сопка Орлиная гора» и родниковый ключ
Түркістан							Туркестанская
Ақсу-Жабағылы мемлекеттік табиғи қорығы	52	267	11	3	5	1737	Аксу-Жабаглинский государственный природный заповедник
Қаратау мемлекеттік табиғи қорығы	20	122	10	2	5	1214	Каратауский государственный природный заповедник
Сайрам-Өгем мемлекеттік ұлттық табиғи паркі	59	300	12	2	2	1663	Сайрам-Огемский государственный национальный природный парк

	Түрлер саны Число видов						
	сүтқорек- тілер млекопи- тающих	құстар птиц	бауырымен жорғалау- шылар пресмыкаю- щихся	қосмекен- ділер земновод- ных	балықтар рыб	өсімдіктер растений	
Ақдала мемлекеттік табиғи қорықша (ботаникалық)	6	4	1	-	-	-	Ақдалинский государственный природный заказник (ботанический)
Жамбыл мемлекеттік табиғи қорықша (ботаникалық)	6	5	1	-	-	-	Жамбылский государственный природный заказник (ботанический)
Задария мемлекеттік табиғи қорықша (ботаникалық)	7	4	1	-	-	-	Задарьинский государственный природный заказник (ботанический)
Боралдай мемлекеттік табиғи қорықша (ботаникалық)	6	3	-	-	-	22	Боралдайский государственный природный заказник (ботанический)
Темір мемлекеттік табиғи қорықша (ботаникалық)	6	5	1	-	-	-	Тимурский государственный природный заказник (ботанический)
Арыс және Қаратау мемлекеттік қорықтық аймақтары	9	10	4	-	-	-	Арысская и Каратауская государственная заповедная зона
Оңтүстік Қазақстан мемлекеттік қорықтық аймағы	9	10	4	-	-	-	Южно-Казахстанская государственная заповедная зона

¹⁾ Қазақстан Республикасы Ауыл шаруашылығы Орман шаруашылығы және жануарлар дүниесі комитетінің деректері.

Данные Комитета лесного хозяйства и животного мира Министерства сельского хозяйства Республики Казахстан.

²⁾ Қазақстан Республикасы Білім және ғылым министрлігінің деректері.

Данные Министерства образования и науки Республики Казахстан.

9. Туризм саласындағы адам ресурстары

Человеческие ресурсы в сфере туризма

Бір қызметкердің орташа айлық атаулы жалақысы жалақының есептелген қорының сомасын қызметкерлердің нақты санына және есепті кезеңдегі айлар санына бөлу жолымен анықталады.

Қызметкерлердің тізімдік саны – шартты жасасу мерзіміне байланыссыз еңбек шарты бойынша қабылданған адамдар саны.

Среднемесячная номинальная заработная плата одного работника определяется путем деления суммы начисленного фонда заработной платы на фактическую численность работников и на количество месяцев в отчетном периоде.

Списочная численность работников – численность лиц, принятых по трудовому договору, независимо от срока его заключения.

9.1 Туризм саласындағы адам ресурстарын дамытудың негізгі көрсеткіштері¹⁾

Основные показатели развития человеческих ресурсов в сфере туризма¹⁾

	Орташа айлық атаулы жалақы, теңге Среднемесячная номинальная заработная плата, тенге					
	2014	2015	2016	2017	2018	
Туристік операторлардың, туристік агенттердің және туризм саласында қызмет көрсететін өзге де ұйымдардың қызметі	71 233	85 002	94 465	108 152	95 341	Деятельность туроператоров, турагентов и прочих организаций, предоставляющих услуги в сфере туризма
Тұруды ұйымдастыру бойынша қызметтер	86 272	106 823	112 582	118 606	124 217	Услуги по организации проживания
Санаториялық - курорттық ұйымдардың қызметі	76 885	77 245	83 385	88 163	90 658	Деятельность санаторно-курортных организаций
Демалыс пен ойын-сауықты, мәдениет пен спортты ұйымдастыру жөніндегі қызмет	63 238	67 329	82 124	86 208	86 510	Деятельность по организации отдыха, развлечений, культуры и спорта

Жалғасы						Продолжение
	Туризм саласында жұмыспен қамтылған қызметкерлердің саны, мың адам Численность работников, занятых в сфере туризма, тыс. человек					
	2014	2015	2016	2017	2018	
Туристік операторлардың, туристік агенттердің және туризм саласында қызмет көрсететін өзге де ұйымдардың қызметі	6,5	7,3	7,2	7,3	7,4	Деятельность туроператоров, турагентов и прочих организаций, предоставляющих услуги в сфере туризма
Тұруды ұйымдастыру бойынша қызметтер ²⁾	25,7	25,3	26,5	27,6	29,2	Услуги по организации проживания ²⁾
Санаториялық - курорттық ұйымдардың қызметі	10,3	10,5	10,0	9,6	8,0	Деятельность санаторно-курортных организаций
Демалыс пен ойын-сауықты, мәдениет пен спортты ұйымдастыру жөніндегі қызмет	65,8	68,2	70,2	71,8	74,9	Деятельность по организации отдыха, развлечений, культуры и спорта

¹⁾ Онда және бұдан әрі негізгі қызмет түрі бойынша және өз бетінше жұмыспен қалатын қызметкер қоспағанда.

Здесь и далее по основному виду деятельности и самозанятые работники не включены.

²⁾ Статистикалық байқау «Орналасуы орындарының қызметі туралы есеп» 2-туризм статистикалық нысаны деректері бойынша.

По данным статистического наблюдения на основе статформы 2-туризм «Отчет о деятельности мест размещения».

9.2 Меншік нысандары бойынша туризм саласындағы қызметкерлер саны

Численность работников сферы туризма по формам собственности

мың адам		тыс. человек			
	Барлығы Всего	Оның ішінде В том числе			
		мемлекеттік государственная	жеке меншік частная	басқа мемлекеттердің, олардың заңды тұлғалары мен азаматтарының меншігі собственность других государств, их юридических лиц и граждан	
2014					
Туристік операторлардың, туристік агенттердің және туризм саласында қызмет көрсететін өзге де ұйымдардың қызметі	6,5	-	6,3	0,1	Деятельность туроператоров, турагентов и прочих организаций, предоставляющих услуги в сфере туризма
Тұруды ұйымдастыру бойынша қызметтер*	25,7	0,7	23,2	1,8	Услуги по организации проживания*
Санаториялық - курорттық ұйымдардың қызметі	10,3	4,9	5,4	0,0	Деятельность санаторно-курортных организаций
Демалыс пен ойын-сауықты, мәдениет пен спортты ұйымдастыру жөніндегі қызмет	65,8	58,9	6,7	0,2	Деятельность по организации отдыха, развлечений, культуры и спорта
2015					
Туристік операторлардың, туристік агенттердің және туризм саласында қызмет көрсететін өзге де ұйымдардың қызметі	7,3	0,1	9,5	0,2	Деятельность туроператоров, турагентов и прочих организаций, предоставляющих услуги в сфере туризма
Тұруды ұйымдастыру бойынша қызметтер*	25,3	0,7	23,0	1,6	Услуги по организации проживания*
Санаториялық - курорттық ұйымдардың қызметі	10,5	4,9	5,5	0,0	Деятельность санаторно-курортных организаций
Демалыс пен ойын-сауықты, мәдениет пен спортты ұйымдастыру жөніндегі қызмет	68,2	60,0	8,0	0,3	Деятельность по организации отдыха, развлечений, культуры и спорта

	Барлығы Всего	Оның ішінде В том числе			
		мемлекеттік государственная	жеке меншік частная	басқа мемлекеттердің, олардың заңды тұлғалары мен азаматтарының меншігі собственность других государств, их юридических лиц и граждан	
2016					
Туристік операторлардың, туристік агенттердің және туризм саласында қызмет көрсететін өзге де ұйымдардың қызметі	7,2	-	6,9	0,3	Деятельность туроператоров, турагентов и прочих организаций, предоставляющих услуги в сфере туризма
Тұруды ұйымдастыру бойынша қызметтер*	26,5	0,8	23,9	1,8	Услуги по организации проживания*
Санаториялық - курорттық ұйымдардың қызметі	10,0	4,9	5,0	0,0	Деятельность санаторно-курортных организаций
Демалыс пен ойын-сауықты, мәдениет пен спортты ұйымдастыру жөніндегі қызмет	70,2	61,2	8,6	0,3	Деятельность по организации отдыха, развлечений, культуры и спорта
2017					
Туристік операторлардың, туристік агенттердің және туризм саласында қызмет көрсететін өзге де ұйымдардың қызметі	7,3	-	6,3	1,0	Деятельность туроператоров, турагентов и прочих организаций, предоставляющих услуги в сфере туризма
Тұруды ұйымдастыру бойынша қызметтер*	27,6	0,9	25,1	1,6	Услуги по организации проживания*
Санаториялық - курорттық ұйымдардың қызметі	9,6	4,8	4,8	0,0	Деятельность санаторно-курортных организаций
Демалыс пен ойын-сауықты, мәдениет пен спортты ұйымдастыру жөніндегі қызмет	71,8	61,6	9,9	0,3	Деятельность по организации отдыха, развлечений, культуры и спорта
2018					
Туристік операторлардың, туристік агенттердің және туризм саласында қызмет көрсететін өзге де ұйымдардың қызметі	7,4	-	6,7	0,7	Деятельность туроператоров, турагентов и прочих организаций, предоставляющих услуги в сфере туризма
Тұруды ұйымдастыру бойынша қызметтер*	29,2	9,7	17,7	1,8	Услуги по организации проживания*
Санаториялық - курорттық ұйымдардың қызметі	8,0	3,5	4,5	0,0	Деятельность санаторно-курортных организаций
Демалыс пен ойын-сауықты, мәдениет пен спортты ұйымдастыру жөніндегі қызмет	74,9	63,4	11,3	0,2	Деятельность по организации отдыха, развлечений, культуры и спорта

*Статистикалық байқау «Орналастыру орындарының қызметі туралы есеп» 2-туризм статистикалық нысаны деректері бойынша.
По данным статистического наблюдения на основе статформы 2-туризм «Отчет о деятельности мест размещения».

9.3 2018 жылға экономикалық қызмет түрлері бойынша туризм саласындағы қызметкерлер саны Численность работников сферы туризма по видам экономической деятельности за 2018 год

мың адам					тыс.человек
	Туристік операторлардың, туристік агенттердің және туризм саласында қызмет көрсететін өзге де ұйымдардың қызметі Деятельность туроператоров, турагентов и прочих организаций, предоставляющих услуги в сфере туризма	Тұруды ұйымдастыру бойынша қызметтер* Услуги по организации проживания*	Санаториялық - курорттық ұйымдардың қызметі Деятельность санаторно-курортных организаций	Демалыс пен ойын-сауықты, мәдениет пен спортты ұйымдастыру жөніндегі қызмет Деятельность по организации отдыха, развлечений, культуры и спорта	
Қазақстан Республикасы	7,4	29,2	8,0		74,9
Ақмола	0,3	2,3	1,0		4,2
Ақтөбе	0,1	0,9	0,4		3,3
Алматы	0,2	3,4	0,3		5,3
Атырау	0,1	1,6	0,2		2,3
Батыс Қазақстан	0,1	0,7	0,1		5,1
Жамбыл	0,1	0,6	0,4		3,0
Қарағанды	0,3	1,8	1,5		6,5
Қостанай	0,2	0,8	0,4		3,7
Қызылорда	0,0	0,5	0,5		3,3
Маңғыстау	0,2	1,4	0,1		2,1
Павлодар	0,1	0,8	0,5		4,6
Солтүстік Қазақстан	0,1	0,5	-		2,7
Түркістан	0,0	0,5	1,1		3,9
Шығыс Қазақстан	0,3	2,2	0,3		5,3
Нұр-Сұлтан қаласы	1,0	4,5	0,0		7,5
Алматы қаласы	4,1	5,7	1,1		9,9
Шымкент қаласы	0,3	0,9	0,1		2,3

*Статистикалық байқау «Орналастыру орындарының қызметі туралы есеп» 2-туризм статистикалық нысаны деректері бойынша.
По данным статистического наблюдения на основе статформы 2-туризм «Отчет о деятельности мест размещения».

9.4 Меншік нысандары бойынша туризм саласындағы қызметкерлердің орташа айлық жалақысы
Среднемесячная заработная плата работников сферы туризма по формам собственности

теңге					тенге
	Барлығы Всего	Мемлекеттік Государственная	Жеке меншік Частная	Басқа мемлекеттердің, олардың заңды тұлғалары мен азаматтарының меншігі Собственность других государств, их юридических лиц и граждан	
2014					
Туристік операторлардың, туристік агенттердің және туризм саласында қызмет көрсететін өзге де ұйымдардың қызметі	71 233	-	71 379	62 773	Деятельность туроператоров, турагентов и прочих организаций, предоставляющих услуги в сфере туризма
Тұруды ұйымдастыру бойынша қызметтер	86 272	119 835	76 297	130 589	Услуги по организации проживания
Санаториялық - курорттық ұйымдардың қызметі	76 885	76 535	77 277	26 024	Деятельность санаторно-курортных организаций
Демалыс пен ойын-сауықты, мәдениет пен спортты ұйымдастыру жөніндегі қызмет	63 238	57 377	112 877	209 005	Деятельность по организации отдыха, развлечений, культуры и спорта
2015					
Туристік операторлардың, туристік агенттердің және туризм саласында қызмет көрсететін өзге де ұйымдардың қызметі	85 002	42 139	81 250	152 442	Деятельность туроператоров, турагентов и прочих организаций, предоставляющих услуги в сфере туризма
Тұруды ұйымдастыру бойынша қызметтер	106 823	50 219	108 816	141 615	Услуги по организации проживания
Санаториялық - курорттық ұйымдардың қызметі	77 245	76 264	78 120	83 756	Деятельность санаторно-курортных организаций
Демалыс пен ойын-сауықты, мәдениет пен спортты ұйымдастыру жөніндегі қызмет	67 329	58 022	134 507	207 113	Деятельность по организации отдыха, развлечений, культуры и спорта
2016					
Туристік операторлардың, туристік агенттердің және туризм саласында қызмет көрсететін өзге де ұйымдардың қызметі	94 465	-	92 890	139 828	Деятельность туроператоров, турагентов и прочих организаций, предоставляющих услуги в сфере туризма
Тұруды ұйымдастыру бойынша қызметтер	112 582	55 360	108 559	140 451	Услуги по организации проживания
Санаториялық - курорттық ұйымдардың қызметі	83 385	89 708	77 538	49 134	Деятельность санаторно-курортных организаций
Демалыс пен ойын-сауықты, мәдениет пен спортты ұйымдастыру жөніндегі қызмет	82 124	75 142	129 083	180 637	Деятельность по организации отдыха, развлечений, культуры и спорта
2017					
Туристік операторлардың, туристік агенттердің және туризм саласында қызмет көрсететін өзге де ұйымдардың қызметі	108 152	-	120 040	125 041	Деятельность туроператоров, турагентов и прочих организаций, предоставляющих услуги в сфере туризма
Тұруды ұйымдастыру бойынша қызметтер	118 606	56 659	115 369	168 779	Услуги по организации проживания
Санаториялық - курорттық ұйымдардың қызметі	88 163	94 524	82 135	58 252	Деятельность санаторно-курортных организаций
Демалыс пен ойын-сауықты, мәдениет пен спортты ұйымдастыру жөніндегі қызмет	86 208	83 983	156 753	297 948	Деятельность по организации отдыха, развлечений, культуры и спорта
2018					
Туристік операторлардың, туристік агенттердің және туризм саласында қызмет көрсететін өзге де ұйымдардың қызметі	95 341	-	95 378	95 017	Деятельность туроператоров, турагентов и прочих организаций, предоставляющих услуги в сфере туризма
Тұруды ұйымдастыру бойынша қызметтер	124 217	60 652	123 948	128 697	Услуги по организации проживания
Санаториялық - курорттық ұйымдардың қызметі	90 658	97 684	85 380	62 524	Деятельность санаторно-курортных организаций
Демалыс пен ойын-сауықты, мәдениет пен спортты ұйымдастыру жөніндегі қызмет	86 510	77 018	140 452	73 626	Деятельность по организации отдыха, развлечений, культуры и спорта

**9.5 2018жылға экономикалық қызмет түрлері бойынша туризм саласындағы қызметкерлердің орташа айлық жалақысы
(кәсіпкерлік қызметпен айналысатын шағын кәсіпорындарды есепке алумен)
Среднемесячная заработная плата работников (с учетом малых предприятий занимающихся предпринимательской
деятельностью) сферы туризма по видам экономической деятельности за 2018 год**

теңге				теңге
	Туристік операторлардың, туристік агенттердің және туризм саласында қызмет көрсететін өзге де ұйымдардың қызметі Деятельность туроператоров, турагентов и прочих организаций, предоставляющих услуги в сфере туризма	Тұруды ұйымдастыру бойынша қызметтер Услуги по организации проживания	Санаториялық - курорттық ұйымдардың қызметі Деятельность санаторно - курортных организаций	Демалыс пен ойын-сауықты, мәдениет пен спортты ұйымдастыру жөніндегі қызмет Деятельность по организации отдыха, развлечений, культуры и спорта
Қазақстан Республикасы	95 341	124 217	90 658	86 510
Ақмола	43 816	108 134	116 559	73 110
Ақтөбе	99 658	86 357	89 965	66 471
Алматы	180 148	81 078	71 448	72 205
Атырау	138 086	129 822	84 343	67 428
Батыс Қазақстан	63 242	114 425	120 079	65 195
Жамбыл	72 207	56 134	73 467	68 276
Қарағанды	63 370	67 839	87 287	74 702
Қостанай	44 128	51 541	70 537	67 896
Қызылорда	251 886	74 668	102 340	86 127
Маңғыстау	98 983	92 190	105 436	63 619
Павлодар	50 189	64 788	100 562	63 072
Солтүстік Қазақстан	51 697	50 923	-	70 533
Түркістан	70 663	43 309	62 027	75 724
Шығыс Қазақстан	122 163	65 751	90 853	69 327
Нұр-Сұлтан қаласы	103 167	163 433	-	172 845
Алматы қаласы	97 462	137 861	111 314	114 083
Шымкент қаласы	81 751	102 906	35 864	71 125

**9.6 Меншік нысандары бойынша туризм саласы үшін мамандарды даярлаумен айналысатын оқу орындарының саны
Количество учебных заведений, занимающихся подготовкой специалистов для сферы туризма по формам собственности**

оқу жылының басына, бірлік	2014/15	2015/16	2016/17	2017/18	2018/19	на начало учебного года, единиц
	Барлығы Всего					
Жоғары оқу орындары	46	44	43	43	46	Высшие учебные заведения
Орта кәсіби оқу орындары	55	55	48	42	47	Профессиональные средние учебные заведения
	Мемлекеттік меншік нысаны Государственная форма собственности					
Жоғары оқу орындары	17	17	17	17	18	Высшие учебные заведения
Орта кәсіби оқу орындары	22	22	19	19	22	Профессиональные средние учебные заведения
	Мемлекеттік емес меншік нысаны Негосударственная форма собственности					
Жоғары оқу орындары	29	27	26	26	28	Высшие учебные заведения
Орта кәсіби оқу орындары	33	33	29	23	25	Профессиональные средние учебные заведения

9.7 Меншік нысандары бойынша туризм саласы үшін жоғары білімі бар мамандарды даярлау
Подготовка специалистов с высшим образованием для сферы туризма по формам собственности

оқу жылының басына, адам		на начало учебного года, человек				
	2014/15	2015/16	2016/17	2017/18	2018/19	
Барлығы Всего						
Студенттер қабылданды одан:	1 104	907	909	1 245	1 807	Принято студентов из них:
әйелдер	734	602	587	895	1 287	женщины
Оқушылардың саны одан:	4 201	3 826	3 250	3 690	4 500	Численность обучающихся из них:
әйелдер	2 769	2 551	2 333	2 516	3 137	женщины
Бітірген мамандар одан:	1 490	1 089	1 053	845	834	Выпущено специалистов из них:
әйелдер	966	748	700	565	561	женщины
Мемлекеттік меншік нысаны Государственная форма собственности						
Студенттер қабылданды одан:	490	477	421	590	799	Принято студентов из них:
әйелдер	353	333	295	439	575	женщины
Оқушылардың саны одан:	1 774	1 691	1 614	1 738	2 032	Численность обучающихся из них:
әйелдер	1 217	1 208	1 138	1 274	1 496	женщины
Бітірген мамандар одан:	581	483	410	373	390	Выпущено специалистов из них:
әйелдер	380	310	295	264	281	женщины
Мемлекеттік емес меншік нысаны Негосударственная форма собственности						
Студенттер қабылданды одан:	614	430	488	655	1 008	Принято студентов из них:
әйелдер	381	269	292	456	712	женщины
Оқушылардың саны одан:	2 427	2 135	1 636	1 952	2 468	Численность обучающихся из них:
әйелдер	1 552	1 343	1 195	1 242	1 641	женщины
Бітірген мамандар одан:	909	606	643	472	444	Выпущено специалистов из них:
әйелдер	586	438	405	301	280	женщины

9.8 Меншік нысандары бойынша туризм саласы үшін орта кәсіптік білімі бар мамандарды даярлау
Подготовка специалистов со средним профессиональным образованием для сферы туризма по формам собственности

оқу жылының басына, адам		на начало учебного года, человек				
	2014/15	2015/16	2016/17	2017/18	2018/19	
Барлығы Всего						
Студенттер қабылданды одан:	801	873	704	705	943	Принято студентов из них:
әйелдер	501	609	463	453	600	женщины
Оқушылардың саны одан:	2578	2 459	2 328	2 245	2548	Численность обучающихся из них:
әйелдер	1705	1 663	1 534	1 506	1694	женщины
Бітірген мамандар одан:	657	729	610	551	639	Выпущено специалистов из них:
әйелдер	464	507	415	345	455	женщины
Мемлекеттік меншік нысаны Государственная форма собственности						
Студенттер қабылданды одан:	346	424	438	291	480	Принято студентов из них:
әйелдер	217	287	287	193	293	женщины
Оқушылардың саны одан:	983	1 100	1 184	980	1295	Численность обучающихся из них:
әйелдер	682	743	759	658	844	женщины
Бітірген мамандар одан:	336	284	306	287	296	Выпущено специалистов из них:
әйелдер	238	199	214	177	200	женщины
Мемлекеттік емес меншік нысаны Негосударственная форма собственности						
Студенттер қабылданды одан:	455	449	266	414	463	Принято студентов из них:
әйелдер	284	322	176	260	307	женщины
Оқушылардың саны одан:	1 595	1 359	1 144	1 265	1253	Численность обучающихся из них:
әйелдер	1 023	920	775	848	850	женщины
Бітірген мамандар одан:	321	445	304	264	343	Выпущено специалистов из них:
әйелдер	226	308	201	168	255	женщины

10. Қаржы ресурстары

Финансовые ресурсы

Өндірілген өнімнің және көрсетілген қызметтің көлемі – өндірушінің бағасымен жіберілген, орындалған жұмыстар мен көрсетілген қызметтердің құны.

Өнімдерді өткізу мен қызмет көрсетулерден түскен кіріс – қосылған құн салығы, акциздерді, сондай-ақ қайтарылып берілген тауарлар құны, сатып алушыларға ұсынылған сауда жеңілдіктері мен баға жеңілдіктерін алып тастағанда алуға жататын (алынған) сомасы.

Шығыстар – активтердің ығысып кетуі немесе азаюы немесе міндеттемелердің туындауы нысанында есепті кезеңнің ішінде экономикалық пайданы азайту, олар капиталда қатысатын тұлғаларға бөлуге байланысты азайтудан ерекшеленетін капиталдың азаюына әкеп соқтырады.

Объем произведенной продукции и оказанных услуг – стоимость всей выпущенной продукции, выполненных работ и оказанных услуг в ценах производителя.

Доход от реализации продукции и оказания услуг – сумма подлежащего к получению (полученного) дохода за минусом налога на добавленную стоимость, акцизов, а также стоимости возвращенных товаров, скидки с продаж и скидки с цены, представленных покупателю.

Расходы – уменьшение экономических выгод в течение отчетного периода в форме оттока или уменьшения активов или возникновения обязательств, которые приводят к уменьшению капитала, отличному от уменьшения, связанного с распределением лицам, участвующим в капитале.

10.1 Туризм саласындағы қаржы-шаруашылық қызметінің негізгі көрсеткіштері

Основные показатели финансово-хозяйственной деятельности в сфере туризма

млн. теңге	2014	млн. тенге
Өндірілген өнім мен көрсетілген қызметтердің көлемі		
Объем произведенной продукции и оказанных услуг		
Барлығы	202 119,3	Всего
оның ішінде:		в том числе:
Туристік операторлардың, туристік агенттердің және туризм саласында қызмет көрсететін өзге де ұйымдардың қызметі	23 088,7	Деятельность туроператоров, турагентов и прочих организаций, предоставляющих услуги в сфере туризма
Тұруды ұйымдастыру бойынша қызметтер	83 895,9	Услуги по организации проживания
оның ішінде:		в том числе:
мейрамханалары бар қонақ үйлердің қызметтері	63 530,6	предоставление услуг гостиницами с ресторанами
мейрамханалары жоқ қонақ үйлердің қызметтері	16 735,8	предоставление услуг гостиницами без ресторанов
демалыс күндерінде және қысқа мерзімді тұрудың өзге де кезеңдерінде тұрғын үй беру	2 394,7	предоставление жилья на выходные и прочие периоды краткосрочного проживания
туристік лагерлер, демалыс және ойын-сауық паркттері	120,8	туристические лагеря, парки отдыха и развлечений
тұрғын үйдің басқа түрлері	1 114,0	другие виды жилья
Демалыс пен ойын-сауықты, мәдениет пен спортты ұйымдастыру бойынша қызмет	95 134,7	Деятельность по организации отдыха и развлечений, культуры и спорта
оның ішінде:		в том числе:
кинофильмдер көрсету бойынша қызмет	13 354,9	деятельность по показу кинофильмов
конференциялар мен сауда көрмелерін ұйымдастыру	21 184,4	организация конференций и торговых выставок
театр қызметі	7 241,9	театральная деятельность
концерт қызметі	7 918,4	концертная деятельность
цирк қызметі	957,8	деятельность цирков
оқырмандар залын, лекторийлар, көрсету залдарының қызметін қоса алғанда кітапхана қызметі	202,7	библиотечная деятельность, включая деятельность читальных залов, лекториев, демонстрационных залов
мұражайлар қызметі	3 085,5	деятельность музеев
ботаникалық бақтар және хайуанаттар паркінің қызметі	850,8	деятельность ботанических садов и зоопарков
табиғи қорықтар қызметі, жабайы табиғатты қорғау мәдени және демалыс саябақтары мен тақырыптық саябақтардың қызметі	1 466,4	деятельность природных заповедников, охрана дикой природы
би залдарының, дискотекалардың қызметі	9 501,2	деятельность парков культуры и отдыха и тематических парков
қуыршақ театрларының қызметі	8 324,5	деятельность танцевальных залов, дискотек
демалыс және ойын-сауықты ұйымдастыру жөніндегі қызметтің өзге де түрлері	1 521,5	деятельность кукольных театров
	19 524,8	прочие виды деятельности по организации отдыха и развлечений

	2014	
Өнімдерді өткізу мен қызметтер көрсетуден түскен кіріс Доход от реализации продукции и оказания услуг		
Барлығы	205 564,3	Всего
оның ішінде:		в том числе:
Туристік операторлардың, туристік агенттердің және туризм саласында қызмет көрсететін өзге де ұйымдардың қызметі	29 586,3	Деятельность туроператоров, турагентов и прочих организаций, предоставляющих услуги в сфере туризма
Тұруды ұйымдастыру бойынша қызметтер оның ішінде:	87 029,4	Услуги по организации проживания в том числе:
мейрамханалары бар қонақ үйлердің қызметтері	66 475,8	предоставление услуг гостиницами с ресторанами
мейрамханалары жоқ қонақ үйлердің қызметтері демалыс күндерінде және қысқа мерзімді тұрудың өзге де кезеңдерінде тұрғын үй беру	17 740,3	предоставление услуг гостиницами без ресторанов
туристік лагерлер, демалыс және ойын-сауық парктері	2 750,4	предоставление жилья на выходные и прочие периоды краткосрочного проживания
тұрғын үйдің басқа түрлері	130,5	туристические лагеря, парки отдыха и развлечений
Демалыс пен ойын-сауықты, мәдениет пен спортты ұйымдастыру бойынша қызмет оның ішінде:	874,7	другие виды жилья
кинофильмдер көрсету бойынша қызмет конференциялар мен сауда көрмелерін ұйымдастыру	88 948,6	Деятельность по организации отдыха и развлечений, культуры и спорта в том числе:
театр қызметі	18 769,9	деятельность по показу кинофильмов
концерт қызметі	23 269,6	организация конференций и торговых выставок
цирк қызметі	1 968,9	театральная деятельность
оқырмандар залын, лекторийлар, көрсету залдарының қызметін қоса алғанда кітапхана қызметі	6 596,0	концертная деятельность
мұражайлар қызметі	264,5	деятельность цирков
ботаникалық бақтар және хайуанаттар паркінің қызметі	179,0	библиотечная деятельность, включая деятельность читальных залов, лекториев, демонстрационных залов
табиғи қорықтар қызметі, жабайы табиғатты қорғау мәдени және демалыс саябақтары мен тақырыптық саябақтардың қызметі	1 489,0	деятельность музеев
би залдарының, дискотекалардың қызметі	308,7	деятельность ботанических садов и зоопарков
қуыршақ театрларының қызметі	1 121,2	деятельность природных заповедников, охрана дикой природы
демалыс және ойын-сауықты ұйымдастыру жөніндегі қызметтің өзге де түрлері	9 620,8	деятельность парков культуры и отдыха и тематических парков
	8 333,5	деятельность танцевальных залов, дискотек
	1 065,6	деятельность кукольных театров
	15 961,9	прочие виды деятельности по организации отдыха и развлечений
Шығыстар		
Расходы		
Барлығы	139 090,3	Всего
оның ішінде:		в том числе:
Туристік операторлардың, туристік агенттердің және туризм саласында қызмет көрсететін өзге де ұйымдардың қызметі	21 746,7	Деятельность туроператоров, турагентов и прочих организаций, предоставляющих услуги в сфере туризма
Тұруды ұйымдастыру бойынша қызметтер оның ішінде:	49 747,2	Услуги по организации проживания в том числе:
мейрамханалары бар қонақ үйлердің қызметтері	35 053,1	предоставление услуг гостиницами с ресторанами
мейрамханалары жоқ қонақ үйлердің қызметтері демалыс күндерінде және қысқа мерзімді тұрудың өзге де кезеңдерінде тұрғын үй беру	13 490,4	предоставление услуг гостиницами без ресторанов
туристік лагерлер, демалыс және ойын-сауық парктері	2 534,4	предоставление жилья на выходные и прочие периоды краткосрочного проживания
тұрғын үйдің басқа түрлері	127,7	туристический лагерь, парки отдыха и развлечений
Демалыс пен ойын-сауықты, мәдениет пен спортты ұйымдастыру бойынша қызмет оның ішінде:	1 576,7	другие виды жилья
кинофильмдер көрсету бойынша қызмет конференциялар мен сауда көрмелерін ұйымдастыру	67 596,4	Деятельность по организации отдыха и развлечений, культуры и спорта в том числе:
театр қызметі	11 948,6	деятельность по показу кинофильмов
концерт қызметі	18 458,3	организация конференций и торговых выставок
цирк қызметі	5 063,6	театральная деятельность
оқырмандар залын, лекторийлар, көрсету залдарының қызметін қоса алғанда кітапхана қызметі	5 886,1	концертная деятельность
мұражайлар қызметі	186,0	деятельность цирков
ботаникалық бақтар және хайуанаттар паркінің қызметі	159,7	библиотечная деятельность, включая деятельность читальных залов, лекториев, демонстрационных залов
	2 304,2	деятельность музеев
	66,2	деятельность ботанических садов и зоопарков

	2014	
табиғи қорықтар қызметі, жабайы табиғатты қорғау	1 040,4	деятельность природных заповедников, охрана дикой природы
мәдени және демалыс саябақтары мен тақырыптық саябақтардың қызметі	7 471,1	деятельность парков культуры и отдыха и тематических парков
би залдарының, дискотекалардың қызметі	89,4	деятельность танцевальных залов, дискотек
қуыршақ театрларының қызметі	79,3	деятельность кукольных театров
демалыс және ойын-сауықты ұйымдастыру жөніндегі қызметтің өзге де түрлері	14 843,5	прочие виды деятельности по организации отдыха и развлечений

Жалғасы Продолжение

	2015	2016	2017	2018	
Өндірілген өнім, орындалған жұмыстар мен көрсетілген қызметтер көлемі					
Объем произведенной продукции, выполненных работ и оказанных услуг					
Барлығы	226 505,3	354 196,0	374 687,6	437 695,2	Всего
оның ішінде:					в том числе:
Туристік операторлардың, туристік агенттердің және туризм саласында қызмет көрсететін өзге де ұйымдардың қызметі	36 979,4	118 680,6	75 571,2	51 076,4	Деятельность туроператоров, турагентов и прочих организаций, предоставляющих услуги в сфере туризма
Тұруды ұйымдастыру бойынша қызметтер	92 099,6	123 464,8	158 580,4	238 380,8	Услуги по организации проживания
оның ішінде:					в том числе:
мейрамханалары бар қонақ үйлердің қызметтері	65 243,3	79 397,2	94 005,1	114 735,0	предоставление услуг гостиницами с ресторанами
мейрамханалары жоқ қонақ үйлердің қызметтері	22 799,8	39 207,1	59 465,2	118 267,2	предоставление услуг гостиницами без ресторанов
ресми іс-шараларға арналған мейрамханалары бар қонақ үйлер қызмет көрсетуі	-	-	674,9	1 171,9	предоставление гостиничных услуг с ресторанами для официальных мероприятий
демалыс күндерінде және қысқа мерзімді тұрудың өзге де кезеңдерінде тұрғын үй беру	2 745,3	3 277,0	3 250,8	3 032,8	предоставление жилья на выходные и прочие периоды краткосрочного проживания
кемпингке арналған алаңдар, рекреациялық автопарктер және трейлерлік парктер	473,7	231,3	263,4	81,2	площадки для кемпинга , рекреационные автопарки и трейлерные парки
тұрғын үйдің басқа түрлері	837,5	1 352,3	921,1	1 092,7	другие виды жилья
Демалыс пен ойын-сауықты, мәдениет пен спортты ұйымдастыру бойынша қызмет	97 426,3	112 050,6	140 535,9	148 238,0	Деятельность по организации отдыха и развлечений, культуры и спорта
оның ішінде:					в том числе:
кинофильмдер көрсету бойынша қызмет	12 560,5	15 436,9	16 991,2	17 454,2	деятельность по показу кинофильмов
конференциялар мен сауда көрмелерін ұйымдастыру	22 149,8	27 838,2	30 406,4	21 716,4	организация конференций и торговых выставок
театр қызметі	8 223,3	7 532,2	9 368,1	13 055,9	театральная деятельность
концерт қызметі	12 190,9	8 762,4	16 888,9	17 481,4	концертная деятельность
цирк қызметі	943,9	1 576,6	1 132,7	630,1	деятельность цирков
оқырмандар залын, лекторийлар, көрсету залдарының қызметін қоса алғанда кітапхана қызметі	193,9	284,8	338,6	457,2	библиотечная деятельность, включая деятельность читальных залов, лекториев, демонстрационных залов
мұражайлар қызметі	3 429,6	4 672,5	5 647,8	6 326,6	деятельность музеев
ботаникалық бақтар және хайуанаттар паркінің қызметі	402,5	1 020,5	1 198,0	1 462,2	деятельность ботанических садов и зоопарков
табиғи қорықтар қызметі, жабайы табиғатты қорғау	1 147,1	1 626,9	1 911,2	2 561,0	деятельность природных заповедников, охрана дикой природы
мәдени және демалыс саябақтары мен тақырыптық саябақтардың қызметі	10 488,5	8 399,9	12 583,0	13 587,2	деятельность парков культуры и отдыха и тематических парков
би залдарының, дискотекалардың қызметі	98,0	94,9	11,1	283,6	деятельность танцевальных залов, дискотек
қуыршақ театрларының қызметі	284,9	256,0	129,6	147,8	деятельность кукольных театров
демалыс және ойын-сауықты ұйымдастыру жөніндегі қызметтің өзге де түрлері	25 313,4	34 548,9	61 567,9	53 074,6	прочие виды деятельности по организации отдыха и развлечений
Өнімдерді өткізу мен қызметтер көрсетуден түскен кіріс					
Доход от реализации продукции и оказания услуг					
Барлығы	212 819,1	320 850,8	375 997,6	424 659,5	Всего
оның ішінде:					в том числе:
Туристік операторлардың, туристік агенттердің және туризм саласында қызмет көрсететін өзге де ұйымдардың қызметі	45 186,1	120 625,6	84 515,6	54 677,6	Деятельность туроператоров, турагентов и прочих организаций, предоставляющих услуги в сфере туризма
Тұруды ұйымдастыру бойынша қызметтер	96 398,8	125 734,1	163 977,2	239 888,0	Услуги по организации проживания
оның ішінде:					в том числе:

	2015	2016	2017	2018	
мейрамханалары бар қонақ үйлердің қызметтері	68 940,4	81 193,2	98 390,5	116 822,7	предоставление услуг гостиницами с ресторанами
мейрамханалары жоқ қонақ үйлердің қызметтері	23 245,6	39 554,0	60 648,4	117 679,8	предоставление услуг гостиницами без ресторанов
ресми іс-шараларға арналған мейрамханалары бар қонақ үйлер қызмет көрсетуі	-	-	674,9	1 292,4	предоставление гостиничных услуг с ресторанами для официальных мероприятий
демалыс күндерінде және қысқа мерзімді тұрудың өзге де кезеңдерінде тұрғын үй беру	2 876,7	3 394,8	3 078,8	2 919,2	предоставление жилья на выходные и прочие периоды краткосрочного проживания
кемпингке арналған алаңдар, рекреациялық автопарктер және трейлерлік парктер	473,7	247,1	263,4	81,2	площадки для кемпинга , рекреационные автопарки и трейлерные парки
тұрғын үйдің басқа түрлері	862,4	1 345,1	921,1	1 092,7	другие виды жилья
Демалыс пен ойын-сауықты, мәдениет пен спортты ұйымдастыру бойынша қызмет оның ішінде:	71 234,9	74 491,3	127 504,7	130 093,9	Деятельность по организации отдыха и развлечений, культуры и спорта в том числе:
кинофильмдер көрсету бойынша қызмет	14 460,8	17 146,6	19 081,5	20 255,7	деятельность по показу кинофильмов
конференциялар мен сауда көрмелерін ұйымдастыру	12 162,1	15 543,9	22 750,8	21 912,9	организация конференций и торговых выставок
театр қызметі	1 987,0	2 100,9	2 552,4	5 808,6	театральная деятельность
концерт қызметі	9 499,1	6 208,3	14 889,9	15 893,2	концертная деятельность
цирк қызметі	355,8	497,9	933,0	403,3	деятельность цирков
оқырмандар залын, лекторийлар, көрсету залдарының қызметін қоса алғанда кітапхана қызметі	190,3	284,8	331,9	480,4	библиотечная деятельность, включая деятельность читальных залов, лекториев,
мұражайлар қызметі	1 694,3	2 305,8	3 505,5	3 924,7	демонстрационных залов
ботаникалық бақтар және хайуанаттар паркінің қызметі	403,3	729,2	575,0	932,0	деятельность музеев
табиғи қорықтар қызметі, жабайы табиғатты қорғау	1 147,1	1 700,4	2 393,7	1 326,3	деятельность ботанических садов и зоопарков
мәдени және демалыс саябақтары мен тақырыптық саябақтардың қызметі	11 509,4	8 078,3	13 714,3	13 787,1	деятельность природных заповедников, охраны дикой природы
би залдарының, дискотекалардың қызметі	98,0	93,7	10,1	283,6	деятельность парков культуры и отдыха и тематических парков
қуыршақ театрларының қызметі	242,2	249,8	55,6	59,5	деятельность танцевальных залов, дискотек
демалыс және ойын-сауықты ұйымдастыру жөніндегі қызметтің өзге де түрлері	17 485,6	24 551,7	51 719,0	45 026,5	деятельность кукольных театров
		Шығыстар			прочие виды деятельности по
		Расходы			организации отдыха и развлечений
Барлығы	320 257,6	541 634,8	313 674,7	768 806,2	Всего
оның ішінде:					в том числе:
Туристік операторлардың, туристік агенттердің және туризм саласында қызмет көрсететін өзге де ұйымдардың қызметі	44 820,5	124 085,8	75 558,0	128 824,8	Деятельность туроператоров, турагентов и прочих организаций, предоставляющих услуги в сфере туризма
Тұруды ұйымдастыру бойынша қызметтер оның ішінде:	146 110,6	225 637,5	125 114,4	358 163,8	Услуги по организации проживания в том числе:
мейрамханалары бар қонақ үйлердің қызметтері	93 183,1	135 939,8	63 646,3	139 998,5	предоставление услуг гостиницами с ресторанами
мейрамханалары жоқ қонақ үйлердің қызметтері	48 972,1	84 210,2	51 400,5	301 790,0	предоставление услуг гостиницами без ресторанов
ресми іс-шараларға арналған мейрамханалары бар қонақ үйлер қызмет көрсетуі	-	-	349,1	1 520,8	предоставление гостиничных услуг с ресторанами для официальных мероприятий
демалыс күндерінде және қысқа мерзімді тұрудың өзге де кезеңдерінде тұрғын үй беру	2 799,1	3 924,9	8 417,9	3 033,4	предоставление жилья на выходные и прочие периоды краткосрочного проживания
кемпингке арналған алаңдар, рекреациялық автопарктер және трейлерлік парктер	467,5	272,8	271,8	46,5	площадки для кемпинга , рекреационные автопарки и трейлерные парки
тұрғын үйдің басқа түрлері	688,8	1 289,8	1 028,9	962,0	другие виды жилья
Демалыс пен ойын-сауықты, мәдениет пен спортты ұйымдастыру бойынша қызмет оның ішінде:	129 327,1	191 911,6	113 002,3	281 817,6	Деятельность по организации отдыха и развлечений, культуры и спорта в том числе:
кинофильмдер көрсету бойынша қызмет	15 326,6	16 229,7	20 465,2	18 779,8	деятельность по показу кинофильмов
конференциялар мен сауда көрмелерін ұйымдастыру	26 661,9	28 929,0	122 059,5	88 944,9	организация конференций и торговых выставок
театр қызметі	14 838,5	16 745,7	7 796,5	22 309,3	театральная деятельность
концерт қызметі	12 418,3	60 639,5	8 931,1	35 065,3	концертная деятельность
цирк қызметі	1 426,9	1 856,9	-	2 427,9	деятельность цирков

	2015	2016	2017	2018	
оқырмандар залын, лекторийлар, көрсету залдарының қызметін қоса алғанда кітапхана қызметі	186,5	323,5	467,3	363,0	библиотечная деятельность, включая деятельность читальных залов, лекториев, демонстрационных залов
мұражайлар қызметі	7 162,0	7 935,2	4 816,2	20 562,3	деятельность музеев
ботаникалық бақтар және хайуанаттар паркінің қызметі	1 051,1	1 640,5	259,6	2 481,6	деятельность ботанических садов и зоопарков
табиғи қорықтар қызметі, жабайы табиғатты қорғау	1 581,1	3 298,8	2 222,7	3 047,9	деятельность природных заповедников, охрана дикой природы
мәдени және демалыс саябақтары мен тақырыптық саябақтардың қызметі	12 726,0	9 026,5	9 598,9	15 729,7	деятельность парков культуры и отдыха и тематических парков
би залдарының, дискотекалардың қызметі	122,9	71,8	11,4	197,3	деятельность танцевальных залов, дискотек
қуыршақ театрларының қызметі	507,9	741,9	379,5	423,0	деятельность кукольных театров
демалыс және ойын-сауықты ұйымдастыру жөніндегі қызметтің өзге де түрлері	35 317,4	44 472,6	46 719,2	71 485,6	прочие виды деятельности по организации отдыха и развлечений

10.2 Туристік фирмалардың қаржы-шаруашылық қызметі Финансово-хозяйственная деятельность туристских фирм

млн. теңге	2014	2015	2016	2017	2018	млн. теңге
Өндірілген өнім мен көрсетілген қызметтердің көлемі	23 088,7	36 979,4	118 680,6	75 571,2	51 076,4	Объем произведенной продукции и оказанных услуг
Өнімдерді өткізу мен қызметтер көрсетуден түскен кіріс	29 586,3	45 186,1	120 625,6	84 515,6	54 677,6	Доход от реализации продукции и оказания услуг
Шығыстар одан: салықтар мен басқа да міндетті төлемдер	21 746,7	44 820,5	124 085,8	75 558,0	39 637,3	Расходы из них: налоги и другие обязательные платежи
	513,9	1 194,8	905,3	696,0	1 118,0	

10.3 Орналастыру орындарының түрлері бойынша қаржы-шаруашылық қызметі Финансово-хозяйственная деятельность мест размещения по видам

млн. теңге	Өндірілген өнім мен көрсетілген қызметтердің көлемі	Өнімдерді өткізу мен қызметтер көрсетуден түскен кіріс	Шығыстар	Одан салықтар мен басқа да міндетті төлемдер	млн. теңге
	Объем произведенной продукции и оказанных услуг	Доход от реализации продукции и оказания услуг	Расходы	Из них налоги и другие обязательные платежи	
2014					
Мейрамханалары бар қонақ үйлердің қызметтері	63 530,6	66 475,8	35 053,1	1 430,4	Предоставление услуг гостиницами с ресторанами
Мейрамханалары жоқ қонақ үйлердің қызметтері	16 735,8	17 740,3	13 490,4	309,0	Предоставление услуг гостиницами без ресторанов
Демалыс күндерінде және қысқа мерзімді тұрудың өзге де кезеңдерінде тұрғын үй беру	2 394,7	2 750,4	2 534,4	81,3	Предоставление жилья на выходные и прочие периоды краткосрочного проживания
Туристік лагерлер, демалыс және ойын-сауық парктері	120,8	130,5	127,7	5,7	Туристические лагеря, парки отдыха и развлечений
Тұрғын үйдің басқа түрлері	1 114,0	874,7	1 576,7	80,4	Другие виды жилья
2015					
Мейрамханалары бар қонақ үйлердің қызметтері	65 243,3	68 940,4	93 183,1	3 599,0	Предоставление услуг гостиницами с ресторанами
Мейрамханалары жоқ қонақ үйлердің қызметтері	22 799,8	23 245,6	48 972,1	540,7	Предоставление услуг гостиницами без ресторанов
Демалыс күндерінде және қысқа мерзімді тұрудың өзге де кезеңдерінде тұрғын үй беру	2 745,3	2 876,6	2 799,1	72,6	Предоставление жилья на выходные и прочие периоды краткосрочного проживания
Кемпингке арналған алаңдар, рекреациялық автопарктер және трейлерлік парктер	473,7	473,7	467,5	2,0	Площадки для кемпинга, рекреационные автопарки и трейлерные парки
Тұрғын үйдің басқа түрлері	837,5	862,4	688,8	13,2	Другие виды жилья
2016					
Мейрамханалары бар қонақ үйлердің қызметтері	79 397,2	81 193,2	135 939,8	5 022,4	Предоставление услуг гостиницами с ресторанами
Мейрамханалары жоқ қонақ үйлердің қызметтері	39 207,1	39 554,0	84 210,2	807,8	Предоставление услуг гостиницами без ресторанов
Демалыс күндерінде және қысқа мерзімді тұрудың өзге де кезеңдерінде тұрғын үй беру	3 277,0	3 394,7	3 924,9	258,5	Предоставление жилья на выходные и прочие периоды краткосрочного проживания

	Өндірілген өнім мен көрсетілген қызметтердің көлемі Объем произведенной продукции и оказанных услуг	Өнімдерді өткізу мен қызметтер көрсетуден түскен кіріс Доход от реализации продукции и оказания услуг	Шығыстар Расходы	Одан салықтар мен басқа да міндетті төлемдер Из них налоги и другие обязательные платежи	
Кемпингке арналған алаңдар, рекреациялық автопарктер және трейлерлік парктер	231,3	247,1	272,8	69,1	Площадки для кемпинга, рекреационные автопарки и трейлерные парки
Тұрғын үйдің басқа түрлері	1 352,3	1 345,1	1 289,8	16,4	Другие виды жилья
2017					
Мейрамханалары бар қонақ үйлердің қызметтері	94 005,1	98 390,5	63 646,3	2 646,2	Предоставление услуг гостиницами с ресторанами
Мейрамханалары жоқ қонақ үйлердің қызметтері	59 465,2	60 648,4	51 400,5	1 115,3	Предоставление услуг гостиницами без ресторанов
ресми іс-шараларға арналған мейрамханалары бар қонақ үйлер қызмет көрсетуі	674,9	674,9	349,1	15,9	предоставление гостиничных услуг с ресторанами для официальных мероприятий
Демалыс күндерінде және қысқа мерзімді тұрудың өзге де кезеңдерінде тұрғын үй беру	3 250,8	3 078,8	8 417,9	4 873,7	Предоставление жилья на выходные и прочие периоды краткосрочного проживания
Кемпингке арналған алаңдар, рекреациялық автопарктер және трейлерлік парктер	263,4	263,4	271,8	24,9	Площадки для кемпинга, рекреационные автопарки и трейлерные парки
Тұрғын үйдің басқа түрлері	921,1	921,1	1 028,9	55,0	Другие виды жилья
2018					
Мейрамханалары бар қонақ үйлердің қызметтері	114 735,0	116 822,7	139 998,5	4 952,7	Предоставление услуг гостиницами с ресторанами
Мейрамханалары жоқ қонақ үйлердің қызметтері	118 267,2	117 679,8	301 790,0	2 317,6	Предоставление услуг гостиницами без ресторанов
ресми іс-шараларға арналған мейрамханалары бар қонақ үйлер қызмет көрсетуі	1 171,9	1 292,4	1 520,8	118,8	предоставление гостиничных услуг с ресторанами для официальных мероприятий
Демалыс күндерінде және қысқа мерзімді тұрудың өзге де кезеңдерінде тұрғын үй беру	3 032,8	2 919,2	3 033,4	132,8	Предоставление жилья на выходные и прочие периоды краткосрочного проживания
Кемпингке арналған алаңдар, рекреациялық автопарктер және трейлерлік парктер	81,2	81,2	46,5	2,5	Площадки для кемпинга, рекреационные автопарки и трейлерные парки
Тұрғын үйдің басқа түрлері	1 092,7	1 092,7	962,0	40,3	Другие виды жилья

10.4 Санаторий-курорттық мекемелерінің қаржы-шаруашылық қызметі Финансово-хозяйственная деятельность санаторно-курортных учреждений

млн. теңге	2014	2015	2016	2017	2018	млн. теңге
Ағымдағы табыстар одан:	22 413,1	24 252,6	25 613,4	26 113,4	24 427,3	Текущие доходы из них:
салық салынғанға дейінгі пайда (залал)	233,5	-437,0	975,6	138,6	329,6	прибыль (убыток) до налогообложения
Ағымдағы шығыстар одан:	22 599,8	24 849,1	24 442,5	25 542,2	23 297,2	Текущие расходы из них:
басқа да міндетті төлемдер	905,6	906,1	989,4	1 033,6	807,7	другие обязательные платежи
Көрсетілген қызметтердің көлемі одан:	22 612,9	23 616,2	25 920,1	27 070,1	25 066,1	Объем оказанных услуг из них:
демалысты, мәдени және спорт шараларын ұйымдастыру жөніндегі қызметтер	10,9	1,9	4,0	x	x	услуги по организации отдыха, культурных и спортивных мероприятий

10.5 Мәдени-ағарту мекемелерінің қаржы-шаруашылық қызметі
Финансово-хозяйственная деятельность культурно-просветительных учреждений

млн. теңге					млн. теңге
	Өндірілген өнім мен көрсетілген қызметтердің көлемі Объем произведенной продукции и оказанных услуг	Өнімдерді өткізу мен қызметтер көрсетуден түскен кіріс Доход от реализации продукции и оказания услуг	Шығыстар Расходы	Одан салықтар мен басқа да міндетті төлемдер Из них налоги и другие обязательные платежи	
2014					
Кинофильмдер көрсету бойынша қызмет	13 354,9	18 769,9	11 948,6	68,3	Деятельность по показу кинофильмов
Конференциялар мен сауда көрмелерін ұйымдастыру	21 184,4	23 269,6	18 458,3	59,2	Организация конференций и торговых выставок
Театр қызметі	7 241,9	1 968,9	5 063,6	273,6	Театральная деятельность
Концерт қызметі	7 918,4	6 596,0	5 886,1	91,2	Концертная деятельность
Цирк қызметі	957,8	264,5	186,0	0,1	Деятельность цирков
Оқырмандар залын, лекторийлар, көрсету залдарының қызметін қоса алғанда кітапхана қызметі	202,7	179,0	159,7	7,3	Библиотечная деятельность, включая деятельность читальных залов, лекториев, демонстрационных залов
Мұражайлар қызметі	3 085,5	1 489,0	2 304,2	118,4	Деятельность музеев
Ботаникалық бақтар және хайуанаттар паркінің қызметі	850,8	308,7	66,2	1,7	Деятельность ботанических садов и зоопарков
Мәдени және демалыс саябақтары мен тақырыптық саябақтардың қызметі	9 501,2	9 620,8	7 471,1	218,7	Деятельность парков культуры и отдыха и тематических парков
Би залдарының, дискотекалардың қызметі	8 324,5	8 333,5	89,4	9,9	Деятельность танцевальных залов, дискотек
Қуыршақ театрларының қызметі	1 521,5	1 065,6	79,3	3,0	Деятельность кукольных театров
Демалыс және ойын-сауықты ұйымдастыру жөніндегі қызметтің өзге де түрлері	19 524,8	15 961,9	14 843,5	623,7	Прочие виды деятельности по организации отдыха и развлечений
2015					
Кинофильмдер көрсету бойынша қызмет	12 560,5	14 460,8	15 326,6	234,6	Деятельность по показу кинофильмов
Конференциялар мен сауда көрмелерін ұйымдастыру	22 149,8	12 162,1	26 661,9	369,2	Организация конференций и торговых выставок
Театр қызметі	8 223,3	1 987,0	14 838,5	847,5	Театральная деятельность
Концерт қызметі	12 190,9	9 499,1	12 418,3	585,0	Концертная деятельность
Цирк қызметі	943,9	355,8	1 426,9	53,8	Деятельность цирков
Мұражайлар қызметі	3 429,6	1 694,3	7 162,0	365,4	Деятельность музеев
Табиғи қорықтар қызметі, жабайы табиғатты қорғау	1 147,1	1 147,1	1 581,1	127,4	Деятельность природных заповедников, охрана дикой природы
Мәдени және демалыс саябақтары мен тақырыптық саябақтардың қызметі	10 488,5	11 509,4	12 726,0	478,5	Деятельность парков культуры и отдыха и тематических парков
Би залдарының, дискотекалардың қызметі	98,0	98,0	122,9	9,2	Деятельность танцевальных залов, дискотек
Қуыршақ театрларының қызметі	284,9	242,2	507,9	24,9	Деятельность кукольных театров
Демалыс және ойын-сауықты ұйымдастыру жөніндегі қызметтің өзге де түрлері	25 313,4	17 485,6	35 317,4	1 537,2	Прочие виды деятельности по организации отдыха и развлечений
2016					
Кинофильмдер көрсету бойынша қызмет	15 436,9	17 146,6	16 229,7	213,1	Деятельность по показу кинофильмов
Конференциялар мен сауда көрмелерін ұйымдастыру	27 838,2	15 543,8	28 929,0	517,8	Организация конференций и торговых выставок
Театр қызметі	7 532,2	2 100,9	16 745,7	945,9	Театральная деятельность
Концерт қызметі	8 762,4	6 208,3	60 639,5	648,3	Концертная деятельность
Цирк қызметі	1 576,6	497,9	1 856,9	0,2	Деятельность цирков
Мұражайлар қызметі	4 672,5	2 305,7	7 935,2	258,9	Деятельность музеев
Табиғи қорықтар қызметі, жабайы табиғатты қорғау	1 626,9	1 700,4	3 298,8	143,2	Деятельность природных заповедников, охрана дикой природы
Мәдени және демалыс саябақтары мен тақырыптық саябақтардың қызметі	8 399,9	8 078,3	9 026,5	376,4	Деятельность парков культуры и отдыха и тематических парков
Би залдарының, дискотекалардың қызметі	94,9	93,7	71,8	2,6	Деятельность танцевальных залов, дискотек
Қуыршақ театрларының қызметі	256,0	249,8	741,9	36,0	Деятельность кукольных театров
Демалыс және ойын-сауықты ұйымдастыру жөніндегі қызметтің өзге де түрлері	34 548,9	24 551,7	44 472,6	2 075,6	Прочие виды деятельности по организации отдыха и развлечений
2017					
Кинофильмдер көрсету бойынша қызмет	16 991,2	19 081,5	20 465,2	225,0	Деятельность по показу кинофильмов
Конференциялар мен сауда көрмелерін ұйымдастыру	30 406,4	22 750,8	122 059,5	1 968,9	Организация конференций и торговых выставок

	Өндірілген өнім мен көрсетілген қызметтердің көлемі Объем произведенной продукции и оказанных услуг	Өнімдерді өткізу мен қызметтер көрсетуден түскен кіріс Доход от реализации продукции и оказания услуг	Шығыстар Расходы	Одан салықтар мен басқа да міндетті төлемдер Из них налоги и другие обязательные платежи	
Театр қызметі	9 368,1	2 552,4	7 796,5	388,9	Театральная деятельность
Концерт қызметі	16 888,9	14 889,9	8 931,1	275,1	Концертная деятельность
Цирк қызметі	1 132,7	933,0	-	-	Деятельность цирков
Мұражайлар қызметі	5 647,8	3 505,5	4 816,2	246,0	Деятельность музеев
Табиғи қорықтар қызметі, жабайы табиғатты қорғау	1 911,2	2 393,7	2 222,7	104,0	Деятельность природных заповедников, охрана дикой природы
Мәдени және демалыс саябақтары мен тақырыптық саябақтардың қызметі	12 583,0	13 714,3	9 598,9	279,1	Деятельность парков культуры и отдыха и тематических парков
Би залдарының, дискотекалардың қызметі	11,1	10,1	11,4	0,4	Деятельность танцевальных залов, дискотек
Қуыршақ театрларының қызметі	129,6	55,6	379,5	26,8	Деятельность кукольных театров
Демалыс және ойын-сауықты ұйымдастыру жөніндегі қызметтің өзге де түрлері	61 567,9	51 719,0	46 719,2	2 469,5	Прочие виды деятельности по организации отдыха и развлечений
2018					
Кинофильмдер көрсету бойынша қызмет	17 454,2	20 255,7	18 779,8	264,8	Деятельность по показу кинофильмов
Конференциялар мен сауда көрмелерін ұйымдастыру	21 716,4	21 912,9	88 944,9	1 555,1	Организация конференций и торговых выставок
Театр қызметі	13 055,9	5 808,6	22 309,3	1 127,2	Театральная деятельность
Концерт қызметі	17 481,4	15 893,2	35 065,3	851,5	Концертная деятельность
Цирк қызметі	630,1	403,3	2 427,9	82,7	Деятельность цирков
Мұражайлар қызметі	6 326,6	3 924,7	20 562,3	533,9	Деятельность музеев
Табиғи қорықтар қызметі, жабайы табиғатты қорғау	2 561,0	1 326,3	3 047,9	138,3	Деятельность природных заповедников, охрана дикой природы
Мәдени және демалыс саябақтары мен тақырыптық саябақтардың қызметі	13 587,2	13 787,1	15 729,7	1 294,5	Деятельность парков культуры и отдыха и тематических парков
Би залдарының, дискотекалардың қызметі	283,6	283,6	197,3	4,3	Деятельность танцевальных залов, дискотек
Қуыршақ театрларының қызметі	147,8	59,5	423,0	31,9	Деятельность кукольных театров
Демалыс және ойын-сауықты ұйымдастыру жөніндегі қызметтің өзге де түрлері	53 074,6	45 026,5	71 485,6	2 688,2	Прочие виды деятельности по организации отдыха и развлечений

11. Білім беру туризмі

Образовательный туризм

11.1 Жоғарғы оқу орын студенттерін келген елдері бойынша бөлу

Распределение студентов высших учебных заведений по странам прибытия

адам						человек
	2014/15	2015/16	2016/17	2017/18	2018/19	
Барлығы	477 387	459 369	477 074	496 209	542 458	Всего
соның ішінде:						в том числе:
Қазақстан Республикасы	468 310	448 540	464 234	482 311	520 731	Республика Казахстан
жақын шет елдерден келгендер	6 421	6 865	7 844	7 828	15 237	из стран ближнего зарубежья
соның ішінде:						в том числе:
Әзірбайжан Республикасы	146	162	160	162	144	Азербайджан
Армения Республикасы	20	14	19	22	20	Республика Армения
Беларусь Республикасы	10	9	8	x	14	Республика Беларусь
Қырғызстан Республикасы	813	1 049	1 422	1 026	1 084	Республика Кыргызстан
Молдова Республикасы	3	15	12	x	13	Республика Молдова
Ресей Федерациясы	1 004	844	877	1 075	1 273	Российская Федерация
Тәжікстан Республикасы	497	466	413	483	503	Республика Таджикистан
Түркіменстан	684	905	1 231	1 320	2 615	Туркменистан
Өзбекстан Республикасы	3 231	3 380	3 678	3 683	9 500	Республика Узбекистан
Украина	13	21	24	31	71	Украина
алыс шет ел мемлекеттерінен келгендер	2 656	3 964	4 996	6 070	6 490	из стран дальнего зарубежья
соның ішінде:						в том числе:
Австрия	-	-	-	X	-	Австрия
Албания	-	1	6	6	6	Албания
Афганистан	369	402	378	506	399	Афганистан
Алжир	-	-	1	-	1	Алжир
Бангладеш	1	1	1	1	9	Бангладеш
Болгария	15	10	13	14	9	Болгария
Біріккен Патшалығы	1	-	2	1	-	Соединенное Королевство
Босния және Герцеговина	-	-	4	X	3	Босния и Герцеговина
Венгрия	1	1	-	-	-	Венгрия
Венесуэла	-	1	-	-	-	Венесуэла
Вьетнам	4	5	7	X	7	Вьетнам
Гана	1	1	-	-	-	Гана
Греция	1	1	-	-	-	Греция
Германия	14	20	17	16	25	Германия
Грузия	1	13	13	9	15	Грузия
Египет	-	1	2	X	5	Египет
Ирак Республикасы	3	6	5	4	4	Республика Ирак
Израиль	5	3	7	3	6	Израиль
Үндістан	735	1 708	2 425	X	3 717	Индия
Иордания	6	46	64	X	62	Иордания
Иран Ислам Республикасы	5	6	61	13	16	Иран Исламская Республика
Испания	-	-	x	-	-	Испания
Италия	1	-	-	X	-	Италия
Канада	1	1	1	X	1	Канада
Қытай	617	920	1 195	1 290	1 240	Китай
Корея Демократтық Халық Республикасы	-	-	7	26	67	Корейская Народно-Демократическая Республика
Корея	76	88	-	-	-	Корея
Мозамбик	-	1	-	-	-	Мозамбик
Монғолия	570	473	410	439	565	Монголия
Малайзия	2	-	-	7	-	Малайзия
Нигерия	2	1	6	3	5	Нигерия
Норвегия	-	1	2	2	2	Норвегия
Біріккен Араб Эмираттары	1	-	-	-	-	Объединенные Арабские Эмираты
Пәкістан	13	12	9	X	40	Пакистан
Польша	-	-	-	-	1	Польша
Румыния	3	1	-	-	-	Румыния
Сауд Аравиясы	-	10	-	X	1	Саудовская Аравия
Сирия Араб Республикасы	14	9	11	4	1	Сирийская Арабская Республика
Ливия Араб Джамахириясы	-	-	1	1	-	Ливийская Арабская Джамахирия
Америка Құрама Штаттары	3	3	3	2	4	Соединенные Штаты Америки
Сомали	-	-	2	-	11	Сомали
Словакия	-	1	1	-	-	Словакия
Түркия	172	186	222	236	233	Турция
Филиппин	-	1	X	1	-	Филиппины
Франция	1	1	-	3	4	Франция
Чили	1	1	1	-	-	Чили
Чехия	-	1	-	1	1	Чехия
Корея Республикасы	17	27	115	71	19	Республика Корея
Ямайка	-	-	1	-	-	Ямайка
Басқа елдер	-	-	-	-	11	Другие страны

12. Курорттық аймақтардағы туризмнің дамуы

Развитие туризма в курортных зонах

12.1 Орналастыру орындары қызметтерінің негізгі көрсеткіштері Основные показатели деятельности мест размещения в курортных зонах

	2014	2015	2016	2017	2018	
Орналастыру орындарының саны, бірлік	567	644	747	815	900	Количество мест размещения, единиц
Орналастыру орындарымен қызмет көрсетілген келушілер, адам	474 124	530 006	730 882	979 540	1 111 609	Обслужено посетителей местами размещения, человек
оның ішінде резидент еместер	12 879	8 968	15 039	18 288	1 092 194	в том числе нерезиденты
резиденттер	461 245	521 038	715 843	961 252	19 415	резиденты
Нөмірлер саны, бірлік	11 102	12 400	14 574	16 930	19 624	Количество номеров, единиц
Біржолғы сыйымдылық, төсек-орын	35 178	39 352	44 445	51 486	60 117	Единовременная вместимость, койко-мест
Ұсынылған төсек-тәулік	1 225 707	1 336 445	1 520 846	1 794 845	2 179 594	Предоставлено койко-суток

12.2 2018 жылға курорттық аймақтар бойынша орналастыру орындарында материалдық-техникалық базасы

Материально-техническая база мест размещения в курортных зонах за 2018 год

	Орналастыру орындарының саны, бірлік Количество мест размещения, единиц	Орналастыру орындарымен қызмет көрсетілген келушілер, адам Обслужено посетителями местами размещения, человек	Нөмірлер саны, бірлік Количество номеров, единиц	Бір жолғы сыйымдылығы, төсек-орын Единовременная вместимость, койко-мест	Ұсынылған төсек-тәулік Предоставлено койко-суток
Курорттық аймақтар бойынша	900	1 111 609	19 624	60 117	2 179 594
Шортанды-Бурабай курорттық аймағы	143	156 647	2 977	7 836	398 810
Алматы курорттық аймағы	297	519 797	5 663	15 987	718 543
Баянауыл курорттық аймағы	31	x	x	3 349	x
Қарқаралы курорттық аймағы	16	23 818	x	1 546	x
Кендірлі курорттық аймағы	x	x	92	158	x
Сарыағаш курорттық аймағы	15	x	164	292	x
Қостанай курорттық аймағы	9	x	294	x	x
Алтай курорттық аймағы	24	x	483	1 991	61 170
Нұртау таушаңғы курорты	x	x	x	x	x
Алтай Альпісі таушаңғы курорты	x	60 844	x	x	x
Басқада Алтай курорттық аймақтары	14	7 312	175	452	13 275
Алакөл курорттық аймағы	153	x	3 743	x	x
Зеренді курорттық аймағы	23	44 985	427	1 104	49 139
Балқаш көлінің жағалық аймағы	53	39 226	x	2 940	x
Бұқтырма курорттық аймағы	97	64 481	2 352	9 798	x
Улан курорттық аймағы	x	16 364	x	x	x
Сібі көлдері	8	x	177	781	x
Окуньки демалыс аймағы	x	x	x	x	11 070
"Шымбұлақ" таушаңғы курорты	x	2 770	x	x	x
Имантау-Шалқар курорттық аймағы	19	7 721	x	x	18 694
Қатон-Қарағай курорттық аймағы	x	x	x	x	x

12.3 2018 жылға курорттық аймақтарда орналастыру орындары бойынша сапар мақсаттары бойынша келушілердің саны Количество посетителей по местам размещения в курортных зонах по целям поездок за 2018 год

адам	человек		
	Барлығы Всего	Оның ішінде В том числе	
		жеке личные	іскерлік және кәсіби деловые и профессиональные
Курорттық аймақтар бойынша	1 111 609	1 062 785	48 824
Шортанды-Бурабай курорттық аймағы	156 647	x	x
Алматы курорттық аймағы	519 797	513 883	5 914
Баянауыл курорттық аймағы	x	x	x
Қарқаралы курорттық аймағы	23 818	x	x
Кендірлі курорттық аймағы	x	x	x
Сарыағаш курорттық аймағы	x	x	x
Қостанай курорттық аймағы	x	5 478	x
Алтай курорттық аймағы	x	70 360	x
Нұртау таушаңғы курорты	x	x	x
Алтай Альпісі таушаңғы курорты	60 844	60 844	x
Басқада Алтай курорттық аймақтары	7 312	x	x
Алакөл курорттық аймағы	x	x	x
Зеренді курорттық аймағы	44 985	x	x
Балқаш көлінің жағалық аймағы	39 226	x	x
Бұқтырма курорттық аймағы	64 481	64 207	274
Улан курорттық аймағы	16 364	x	x
Сібі көлдері	x	x	x

	Барлығы Всего	Оның ішінде В том числе	
		жеке личные	іскерлік және кәсіби деловые и профессиональные
Окуньки демалыс аймағы	x	x	x
"Шымбұлақ" таушаңғы курорты	2 770	x	x
Имантау-Шалқар курорттық аймағы	7 721	x	x
Қатон-Қарағай курорттық аймағы	x	x	x

12.4 2018 жылға курорттық аймақтарда сапар мақсаттары бойынша резидент емес келушілердің саны

Количество посетителей-нерезидентов в курортных зонах по целям поездок за 2018 год

адам		человек	
	Барлығы Всего	Оның ішінде В том числе	
		жеке личные	іскерлік және кәсіби деловые и профессиональные
Курорттық аймақтар бойынша	19 415	18 401	1 014
Шортанды-Бурабай курорттық аймағы	x	x	x
Алматы курорттық аймағы	332	x	x
Баянауыл курорттық аймағы	x	x	-
Қарқаралы курорттық аймағы	x	-	-
Кендірлі курорттық аймағы	x	-	-
Сарыағаш курорттық аймағы	x	-	x
Қостанай курорттық аймағы	x	-	-
Алтай курорттық аймағы	x	x	-
Нұртау таушаңғы курорты	x	-	-
Алтай Альпісі таушаңғы курорты	x	x	-
Басқада Алтай курорттық аймақтары	x	x	-
Алакөл курорттық аймағы	x	x	-
Зеренді курорттық аймағы	x	x	x
Балқаш көлінің жағалық аймағы	1 345	x	x
Бұқтырма курорттық аймағы	1 369	x	x
Улан курорттық аймағы	x	x	-
Сібі көлдері	x	x	-
"Окуньки" демалыс аймағы	x	-	-
"Шымбұлақ" таушаңғы курорты	x	x	-
Имантау-Шалқар курорттық аймағы	x	x	x
Қатон-Қарағай курорттық аймағы	x	x	-

12.5 2018 жылға курорттық аймақтарда сапар мақсаттары бойынша резидент келушілердің саны

Количество посетителей-резидентов в курортных зонах по целям поездок за 2018 год

адам		человек	
	Барлығы Всего	Оның ішінде В том числе	
		жеке личные	іскерлік және кәсіби деловые и профессиональные
Курорттық аймақтар бойынша	1 092 194	1 044 384	47 810
Шортанды-Бурабай курорттық аймағы	x	x	x
Алматы курорттық аймағы	519 465	x	x
Баянауыл курорттық аймағы	x	x	x
Қарқаралы курорттық аймағы	23 818	x	x
Кендірлі курорттық аймағы	x	x	-
Сарыағаш курорттық аймағы	x	x	x
Қостанай курорттық аймағы	x	5 478	x
Алтай курорттық аймағы	73 668	x	x
Нұртау таушаңғы курорты	x	x	-
Алтай Альпісі таушаңғы курорты	x	x	-
Басқада Алтай курорттық аймақтары	x	x	x
Алакөл курорттық аймағы	x	x	x
Зеренді курорттық аймағы	x	x	x
Балқаш көлінің жағалық аймағы	37 881	x	x
Бұқтырма курорттық аймағы	63 112	x	x
Улан курорттық аймағы	x	x	x
Сібі көлдері	x	x	x
"Окуньки" демалыс аймағы	x	x	-
"Шымбұлақ" таушаңғы курорты	x	x	x
Имантау-Шалқар курорттық аймағы	x	x	x
Қатон-Қарағай курорттық аймағы	679	x	x

12.6 2018 жылға курорттық аймақтар бөлінісінде орналастыру орындары саны
Количество мест размещения по типам в разрезе курортных зон за 2018 год

бірлік	Всего	в том числе								туристская база	другие виды жилья
		гостиница с рестораном	гостиница без ресторана	дом отдыха	мотель	пансионат отдыха	детский лагерь	одноэтажные бунгало, сельские домики (шале), коттеджи, небольшие домики и квартиры	трейлерные парки, развлекательные городки, охотничьи и рыболовные угодья для краткосрочного размещения		
Курорттық аймақтар бойынша	900	91	89	64	5	15	28	584	x	21	x
Шортанды-Бурабай курорттық аймағы	143	x	19	x	-	x	x	69	-	-	x
Алматы курорттық аймағы	297	28	20	x	-	x	x	222	-	-	-
Баянауыл курорттық аймағы	x	x	x	25	-	x	-	-	-	x	-
Қарқаралы курорттық аймағы	16	x	3	x	-	x	2	x	x	x	-
Кендірлі курорттық аймағы	x	-	-	x	-	-	-	-	-	-	-
Сарыағаш курорттық аймағы	x	-	x	-	-	-	-	-	-	-	-
Қостанай курорттық аймағы	9	x	-	-	-	-	x	x	-	x	-
Алтай курорттық аймағы	24	x	x	-	x	-	x	17	-	-	-
Нұртау таушаңғы курорты	x	-	-	-	-	-	-	x	-	-	-
Алтай Альпісі таушаңғы курорты	x	-	x	-	-	-	x	x	-	-	-
Басқада Алтай курорттық аймақтары	14	x	-	-	x	-	-	11	-	-	-
Алакөл курорттық аймағы	153	4	7	x	-	-	x	132	-	-	-
Зеренді курорттық аймағы	23	x	7	-	x	-	x	x	-	-	-
Балқаш көлінің жағалық аймағы	53	x	11	x	x	x	2	x	-	x	-
Бұқтырма курорттық аймағы	97	1	x	x	-	-	4	x	-	-	-
Улан курорттық аймағы	12	-	-	x	-	-	-	x	-	-	-
Сібі көлдері	8	-	-	-	-	-	-	8	-	-	-
Оқунықи демалыс аймағы	4	-	-	x	-	-	-	x	-	-	-
Шымбұлақ таушаңғы курорты	x	-	x	-	-	-	-	-	-	-	-
Имантау-Шалқар курорттық аймағы	19	x	x	-	-	-	x	-	-	x	-
Қатон-Қарағай курорттық аймағы	6	x	x	-	-	x	-	x	-	-	-

единиц

Қазақстан туризмі / Статистикалық жинақ / Нұр-Сұлтан қаласы, 2019

Туризм Казахстана / Статистический сборник/ г. Нур-Султан, 2019

Жауапты шығарушы:

Қазақстан Республикасы Ұлттық экономика министрлігі

Статистика комитеті

Қызмет көрсету және энергетика статистикасы басқармасы

Г.С. Қарауылова

Тел. +7 7172 749060

Ответственные за выпуск:

Министерство национальной экономики Республики Казахстан

Комитет по статистике

Управление статистики услуг и энергетики

Караулова Г.С.

Тел. +7 7172 749060

Компьютерлік безендіру және дизайн:

Компьютерная верстка и дизайн: